

*Circ. A/075/2011*

*RIO DE JANEIRO, 11 DE AGOSTO DE 2011*

## **INFORMAÇÕES PRÉVIAS**

**REFERENTE: JULHO/2011**

**EXPEDIÇÃO DE CAIXAS, ACESSÓRIOS E CHAPAS:**

**TONELADAS  
275.715**

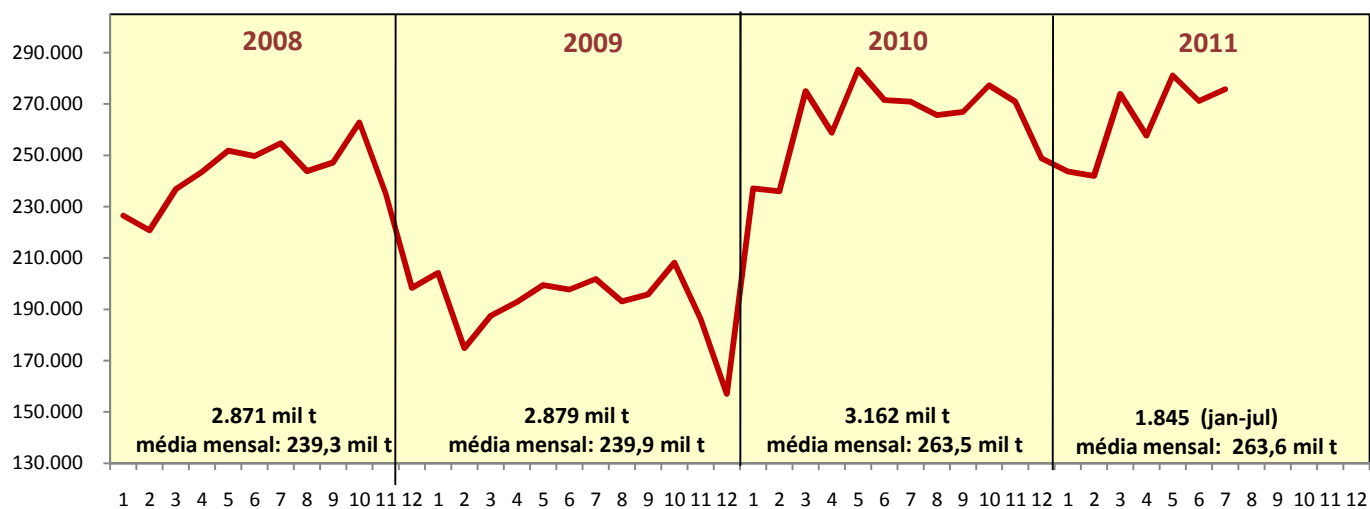
**MIL METROS QUADRADOS  
524.876**

## Expedição Brasileira de Papelão Ondulado - Toneladas

Mês	2008	2009	2010	2011	Var. Acum. - %	Var. Acum. - %	Var. Mensal - %	Var. Acum. - %	Var. Mensal - %
					09/08	10/09	11/10	11/10	11 s/mês Ant.
Jan	226.457	204.134	237.055	243.764	-9,86	16,13	2,83	2,83	-2,04
Fev	220.740	199.843	236.041	241.982	-9,66	17,11	2,52	2,67	-0,73
Mar	236.759	232.298	274.982	273.863	-6,97	17,57	-0,41	1,54	13,17
Abr	243.502	222.604	258.796	257.685	-7,39	17,23	-0,43	1,03	-5,91
Mai	251.845	236.063	283.332	281.183	-7,15	17,83	-0,76	0,64	9,12
Jun	249.685	236.701	271.493	271.100	-6,81	17,28	-0,14	0,50	-3,59
Jul	254.754	246.234	270.860	275.715 *	-6,29	16,14	1,79	0,69	1,70
Ago	243.839	245.506	265.678		-5,41	15,07			
Set	247.272	260.427	266.950		-4,19	13,50			
Out	262.831	279.538	277.248		-3,05	11,81			
Nov	235.091	267.038	270.881		-1,59	10,76			
Dez	198.352	248.805	248.831		0,28	9,83			
<b>Total</b>	<b>2.871.127</b>	<b>2.879.190</b>	<b>3.162.146</b>	<b>1.845.292</b>	<b>0,28</b>	<b>9,83</b>			
<b>Média mensal</b>	<b>239.261</b>	<b>239.933</b>	<b>263.512</b>	<b>263.613</b>					

\* Prévia

## Expedição Brasileira de Papelão Ondulado - Toneladas



Fonte:ABPO

## EXPEDIÇÃO BRASILEIRA DE PAPELÃO ONDULADO EM TONELADAS

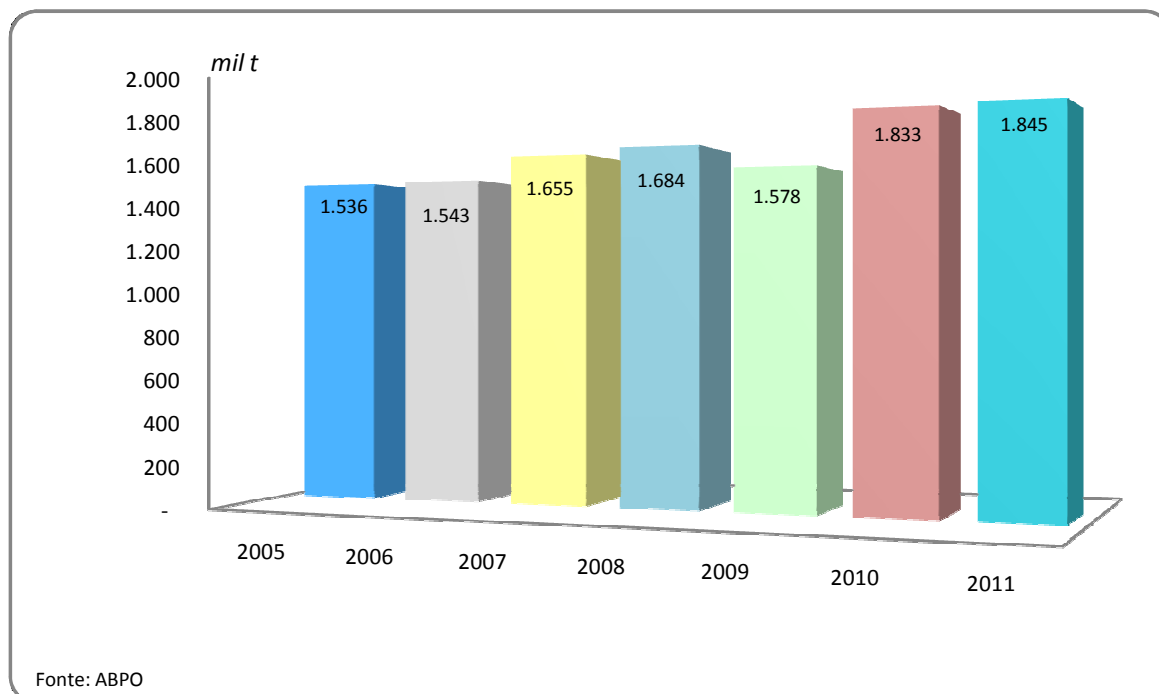
MÊS	2005	2006	Variação	2007	Variação	2008	Variação	2009	Variação	2010	Variação	2011	Variação
			2006/2005		2007/2006		2008/2007		2009/2008		2010/2009		2011/2010
Jan	201.687	215.709	6,95%	220.817	2,37%	226.457	2,55%	204.134	-9,86%	237.055	16,13%	243.764	2,83%
Fev	193.465	204.329	5,62%	211.847	3,68%	220.740	4,20%	199.843	-9,47%	236.041	18,11%	241.982	2,52%
Mar	225.985	232.421	2,85%	250.982	7,99%	236.759	-5,67%	232.298	-1,88%	274.982	18,37%	273.863	-0,41%
Abr	225.645	215.954	-4,29%	242.959	12,51%	243.502	0,22%	222.604	-8,58%	258.796	16,26%	257.685	-0,43%
Mai	229.394	233.983	2,00%	251.169	7,35%	251.845	0,27%	236.063	-6,27%	283.332	20,02%	281.183	-0,76%
Jun	233.482	221.309	-5,21%	241.957	9,33%	249.685	3,19%	236.701	-5,20%	271.493	14,70%	271.100	-0,14%
Jul	226.011	219.039	-3,08%	235.060	7,31%	254.754	8,38%	246.234	-3,34%	270.860	10,00%	275.715*	1,79%
Ago	236.155	233.850	-0,98%	239.584	2,45%	243.839	1,78%	245.506	0,68%	265.678	8,22%		
Set	236.407	229.691	-2,84%	232.949	1,42%	247.272	6,15%	260.427	5,32%	266.950	2,50%		
Out	230.081	242.794	5,53%	250.513	3,18%	262.831	4,92%	279.538	6,36%	277.248	-0,82%		
Nov	234.618	239.728	2,18%	239.468	-0,11%	235.091	-1,83%	267.038	13,59%	270.881	1,44%		
Dez	221.440	211.939	-4,29%	206.328	-2,65%	198.352	-3,87%	248.805	25,44%	248.831	0,01%		
<b>TOTAL</b>	<b>2.694.369</b>	<b>2.700.747</b>	<b>0,24%</b>	<b>2.823.634</b>	<b>4,55%</b>	<b>2.871.127</b>	<b>1,68%</b>	<b>2.879.190</b>	<b>0,28%</b>	<b>3.162.146</b>	<b>9,828%</b>	<b>1.845.292</b>	<b>0,69%**</b>

Varição percentual em relação a igual mês do ano anterior

\* Prévia

\*\* Variação percentual acumulada no ano

### Expedição Brasileira de Papelão Ondulado - Jan-Jul

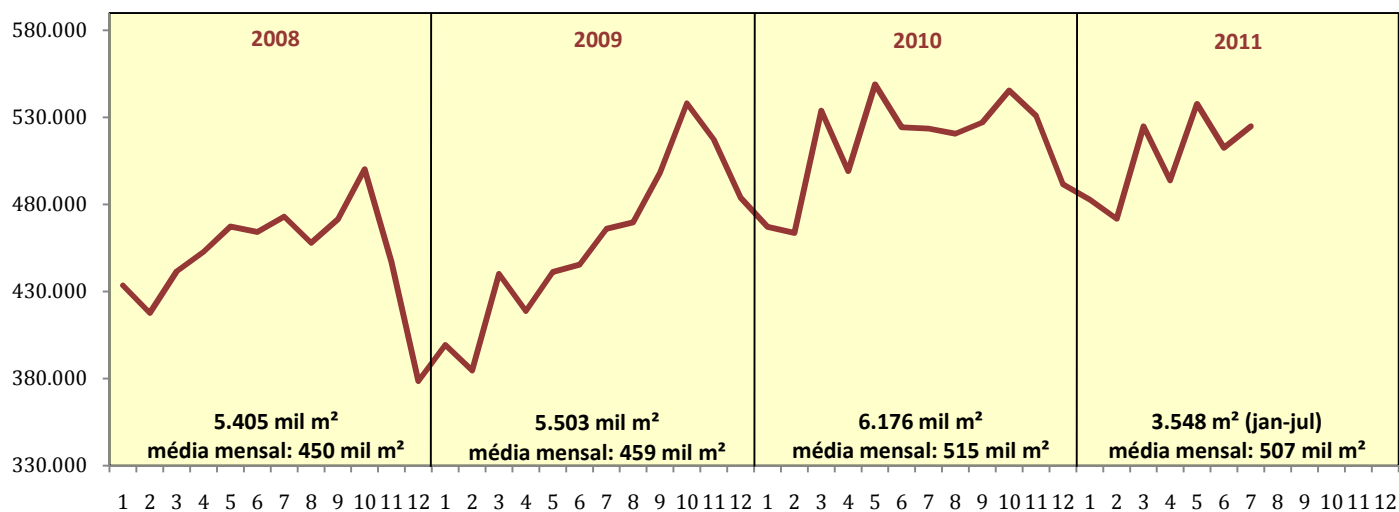


## Expedição Brasileira de Papelão Ondulado - Mil M<sup>2</sup>

Mês	2008	2009	2010	2011	Var. Acum. - %	Var. Acum. - %	Var. Mensal - %	Var. Acum. - %	Var. Mensal - %
					09/08	10/09	11/10	11/10	11 s/mês Ant.
Jan	433.397	399.308	467.049	482.724	-7,87	16,96	3,36	3,36	-1,81
Fev	417.648	384.620	463.546	471.667	-7,89	18,71	1,75	2,56	-2,29
Mar	441.621	440.128	533.929	524.856	-5,31	19,65	-1,70	1,01	11,28
Abr	452.726	418.837	499.186	493.813	-5,87	19,53	-1,08	0,48	-5,91
Mai	467.394	441.203	548.940	537.748	-5,82	20,56	-2,04	-0,07	8,90
Jun	464.100	445.494	524.272	512.558	-5,50	20,06	-2,23	-0,45	-4,68
Jul	472.938	466.070	523.646	524.876 *	-4,89	18,86	0,23	-0,35	2,40
Ago	457.921	469.777	520.699		-3,94	17,77			
Set	471.557	498.220	527.067		-2,83	16,26			
Out	500.153	538.046	545.499		-1,70	14,49			
Nov	446.905	517.257	530.868		-0,15	13,26			
Dez	378.529	483.784	491.625		1,81	12,24			
<b>Total</b>	<b>5.404.889</b>	<b>5.502.744</b>	<b>6.176.327</b>	<b>3.548.242</b>	<b>1,81</b>	<b>12,24</b>			
Média mensal	450.407	458.562	514.694	506.892					

\* Prévia

## Expedição Brasileira de Papelão Ondulado - Mil M<sup>2</sup>



Fonte:ABPO