

SUMÁRIO EXECUTIVO / EXECUTIVE SUMMARY

Expedição de caixas, acessórios e chapas de papelão ondulado é de 273.767 toneladas em janeiro de 2013.

Shipments of boxes, accessories and sheets of corrugated board reach 273.767 tons in January, 2013.

Expedição de Caixas, Acessórios e Chapas de Papelão Ondulado
Shipments of boxes, accessories and sheets of corrugated board

	VALORES ABSOLUTOS ABSOLUTE VALUES			VARIÇÃO % PERCENT CHANGE	
	JAN12 JAN12	DEZ12 DEC12	JAN13 AN13	JAN13-DEZ12 JAN13-DEC12	JAN13-JAN12 JAN13-JAN12
EXPEDIÇÃO (TONELADAS) <i>SHIPMENTS (METRIC TONS)</i>	248.207	252.782	273.767	8,30	10,30
EXPEDIÇÃO (mil m²) <i>SHIPMENTS (THOUSAND SQUARE METERS)</i>	482.408	487.734	528.600	8,38	9,58

SÉRIES HISTÓRICAS / TIME SERIES

EXPEDIÇÃO DE CAIXAS, ACESSÓRIOS E CHAPAS DE PAPELÃO ONDULADO - EM TONELADAS

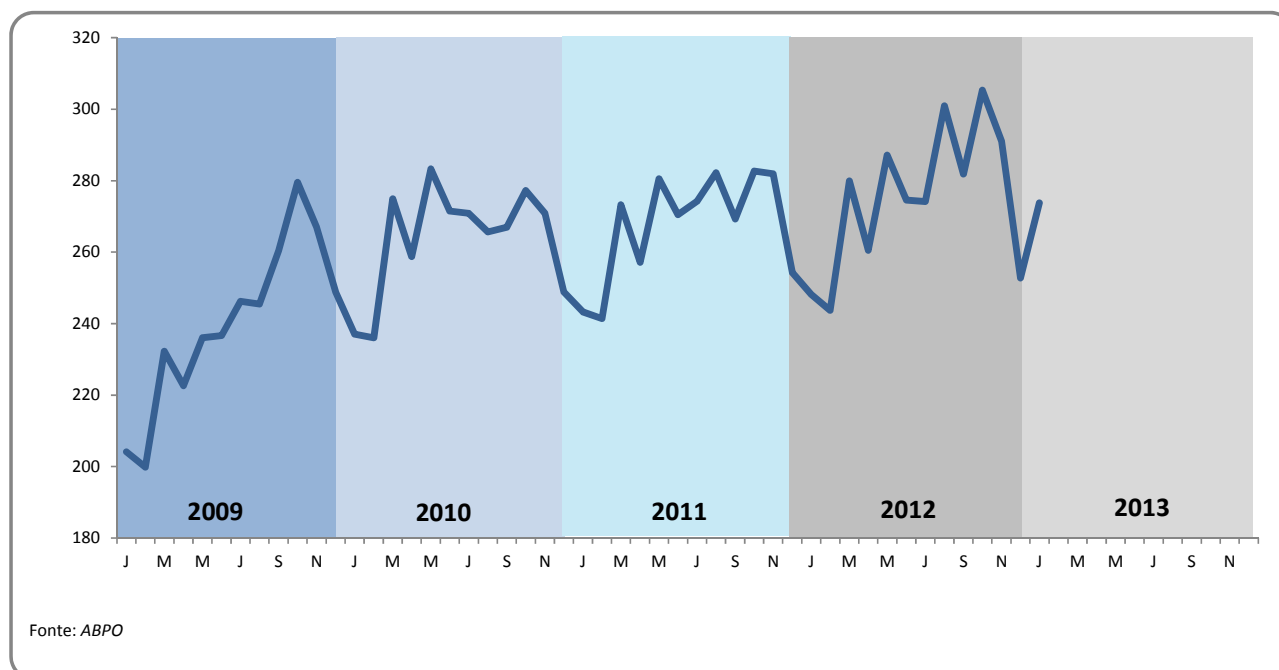
Shipments of boxes, accessories and sheets of corrugated board - in metric tons

MÊS/ MONTH	2009	2010	VARIÇÃO%/ % CHANGE 2010/2009	2011	VARIÇÃO%/ % CHANGE 2011/2010	2012	VARIÇÃO%/ % CHANGE 2012/2011	2013	VARIÇÃO%/ % CHANGE 2013/2012	VARIÇÃO%/ MÊS ANTERIOR/ % CHANGE PREVIOUS MONTH
Jan/Jan	204.134	237.055	16,13%	243.224	2,60%	248.207	2,05%	273.767	10,30%	8,30%
Fev/Feb	199.843	236.041	18,11%	241.446	2,29%	243.748	0,95%			
Mar/Mar	232.298	274.982	18,37%	273.256	-0,63%	279.937	2,44%			
Abr/Apr	222.604	258.796	16,26%	257.114	-0,65%	260.520	1,32%			
Mai/May	236.063	283.332	20,02%	280.560	-0,98%	287.130	2,34%			
Jun/Jun	236.701	271.493	14,70%	270.499	-0,37%	274.604	1,52%			
Jul/Jul	246.234	270.860	10,00%	274.265	1,26%	274.164	-0,04%			
Ago/Aug	245.506	265.678	8,22%	282.215	6,22%	300.955	6,64%			
Set/Sep	260.427	266.950	2,50%	269.237	0,86%	281.870	4,69%			
Out/Oct	279.538	277.248	-0,82%	282.681	1,96%	305.346	8,02%			
Nov/Nov	267.038	270.881	1,44%	281.943	4,08%	291.085	3,24%			
Dez/Dec	248.805	248.831	0,01%	254.340	2,21%	252.782	-0,61%			
Acumulado/ Accumulated	204.134	237.055	16,13%	243.224	2,60%	248.207	2,05%	273.767	10,30%	
Total/Total	2.879.190	3.162.146	9,83%	3.210.779	1,54%	3.300.348	2,79%			

Varição percentual em relação a igual período do ano anterior / Percent change relative to same month of previous year

Expedição de caixas, acessórios e chapas de papelão ondulado - em mil toneladas

Shipments of boxes, accessories and sheets of corrugated board - in thousand metric tons



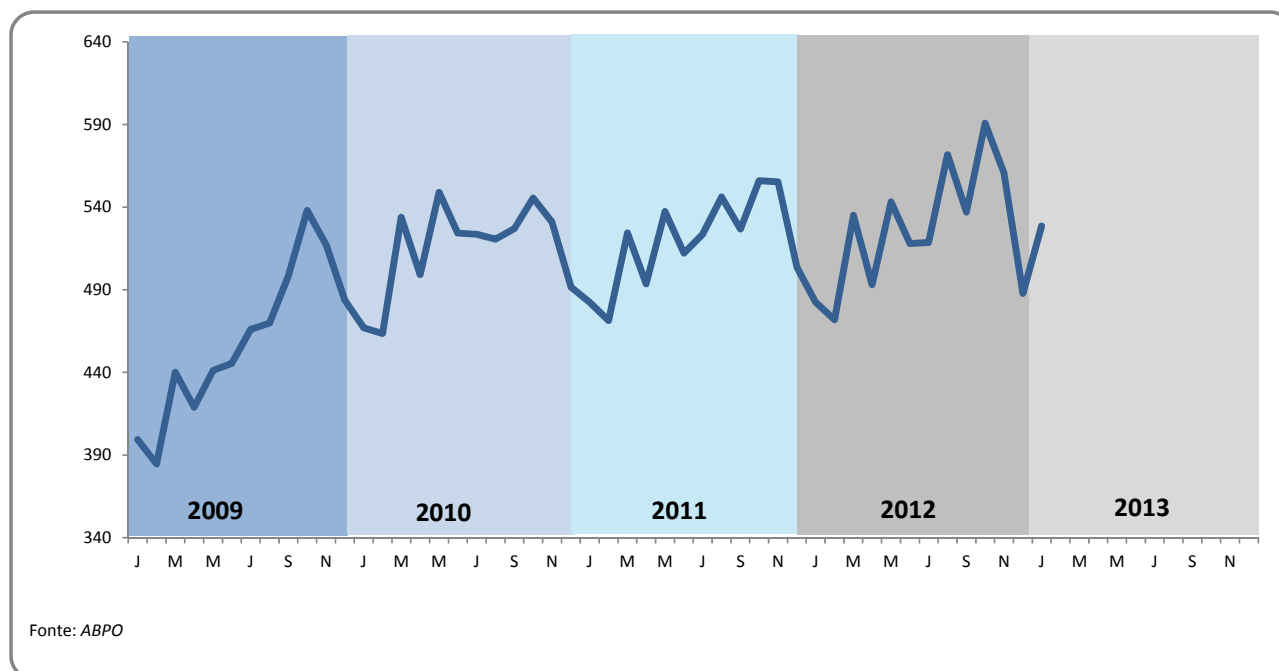
SÉRIES HISTÓRICAS/TIME SERIES

EXPEDIÇÃO DE CAIXAS, ACESSÓRIOS E CHAPAS DE PAPELÃO ONDULADO - EM MIL M²
Shipments of boxes, accessories and sheets of corrugated board - in thousand square meters

MÊS/ MONTH	2009	2010	VARIÇÃO%/ % CHANGE 2010/2009	2011	VARIÇÃO%/ % CHANGE 2011/2010	2012	VARIÇÃO%/ % CHANGE 2012/2011	2013	VARIÇÃO%/ % CHANGE 2013/2012	VARIÇÃO%/ % CHANGE MÊS ANTERIOR/ PREVIOUS MONTH
Jan/Jan	399.308	467.049	16,96%	482.408	3,29%	482.408	0,00%	528.600	9,58%	8,38%
Fev/Feb	384.620	463.546	20,52%	471.358	1,69%	471.785	0,09%			
Mar/Mar	440.128	533.929	21,31%	524.512	-1,76%	534.996	2,00%			
Abr/Apr	418.837	499.186	19,18%	493.489	-1,14%	493.026	-0,09%			
Mai/May	441.203	548.940	24,42%	537.396	-2,10%	543.237	1,09%			
Jun/Jun	445.494	524.272	17,68%	512.222	-2,30%	518.017	1,13%			
Jul/Jul	466.070	523.646	12,35%	523.594	-0,01%	518.695	-0,94%			
Ago/Aug	469.777	520.699	10,84%	546.206	4,90%	571.774	4,68%			
Set/Sep	498.220	527.067	5,79%	526.828	-0,05%	537.065	1,94%			
Out/Oct	538.046	545.499	1,39%	555.915	1,91%	590.856	6,29%			
Nov/Nov	517.257	530.868	2,63%	555.245	4,59%	560.610	0,97%			
Dez/Dec	483.784	491.625	1,62%	503.532	2,42%	487.734	-3,14%			
Acumulado/ Accumulated	399.308	467.049	16,96%	482.408	3,29%	482.408	0,00%	528.600	9,58%	
Total/Total	5.502.744	6.176.327	12,24%	6.232.704	0,91%	6.310.203	1,24%			

Varição percentual em relação a igual período do ano anterior / Percent change relative to same month of previous year

Expedição de caixas, acessórios e chapas de papelão ondulado - em Mil m²
Shipments of boxes, accessories and sheets of corrugated board - in thousand square meters



SÉRIES HISTÓRICAS/TIME SERIES

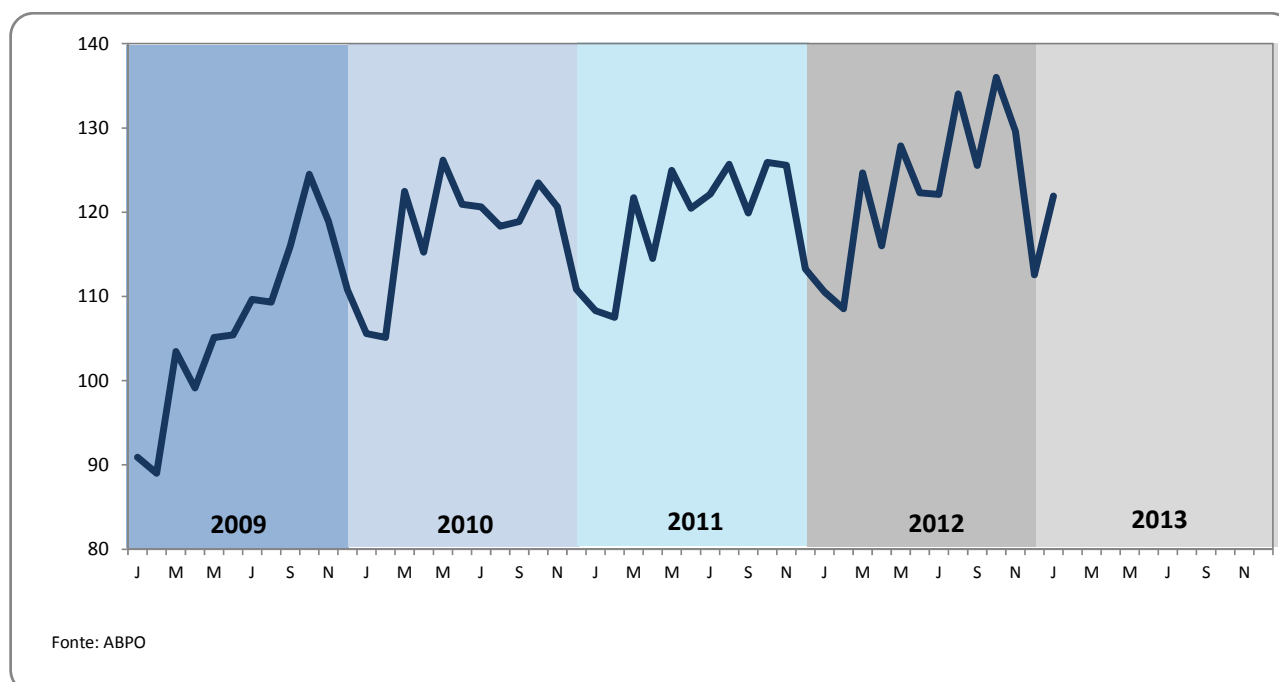
EXPEDIÇÃO DE CAIXAS, ACESSÓRIOS E CHAPAS DE PAPELÃO ONDULADO (NÚMERO ÍNDICE - BASE: MÉDIA 2005 = 100)
SHIPMENTS OF BOXES, ACCESSORIES AND SHEETS OF CORRUGATED BOARD (INDEX NUMBER - BASE: AVERAGE 2005 = 100)

MÊS/ MONTH	2009	VARIAÇÃO% MÊS ANTERIOR/ % CHANGE PREVIOUS MONTH	2010	VARIAÇÃO% MÊS ANTERIOR/ % CHANGE PREVIOUS MONTH	2011	VARIAÇÃO% MÊS ANTERIOR/ % CHANGE PREVIOUS MONTH	2012	VARIAÇÃO% MÊS ANTERIOR/ % CHANGE PREVIOUS MONTH	2013	VARIAÇÃO% MÊS ANTERIOR/ % CHANGE PREVIOUS MONTH
Jan/Jan	90,92	2,91%	105,58	-4,72%	108,33	-2,25%	110,54	-2,41%	121,93	8,30%
Fev/Feb	89,00	-2,10%	105,13	-0,43%	107,53	-0,73%	108,56	-1,80%		
Mar/Mar	103,46	16,24%	122,47	16,50%	121,70	13,17%	124,68	14,85%		
Abr/Apr	99,14	-4,17%	115,26	-5,89%	114,51	-5,91%	116,03	-6,94%		
Mai/May	105,14	6,05%	126,19	9,48%	124,95	9,12%	127,88	10,21%		
Jun/Jun	105,42	0,27%	120,92	-4,18%	120,47	-3,59%	122,30	-4,36%		
Jul/Jul	109,67	4,03%	120,63	-0,23%	122,15	1,39%	122,11	-0,16%		
Ago/Aug	109,34	-0,30%	118,33	-1,91%	125,69	2,90%	134,04	9,77%		
Set/Sep	115,99	6,08%	118,89	0,48%	119,91	-4,60%	125,54	-6,34%		
Out/Oct	124,50	7,34%	123,48	3,86%	125,90	4,99%	135,99	8,33%		
Nov/Nov	118,93	-4,47%	120,64	-2,30%	125,57	-0,26%	129,64	-4,67%		
Dez/Dec	110,81	-6,83%	110,82	-8,14%	113,28	-9,79%	112,58	-13,16%		

Varição percentual em relação ao mês imediatamente anterior/Percent change relative to previous month
Índice calculado com base na expedição em toneladas/Based on shipments in metric tons

Expedição de caixas, acessórios e chapas de papelão ondulado (número índice - base: média 2005 = 100)

Shipments of boxes, accessories and sheets of corrugated board
(index number - base: average 2005 = 100)



SÉRIES HISTÓRICAS/TIME SERIES

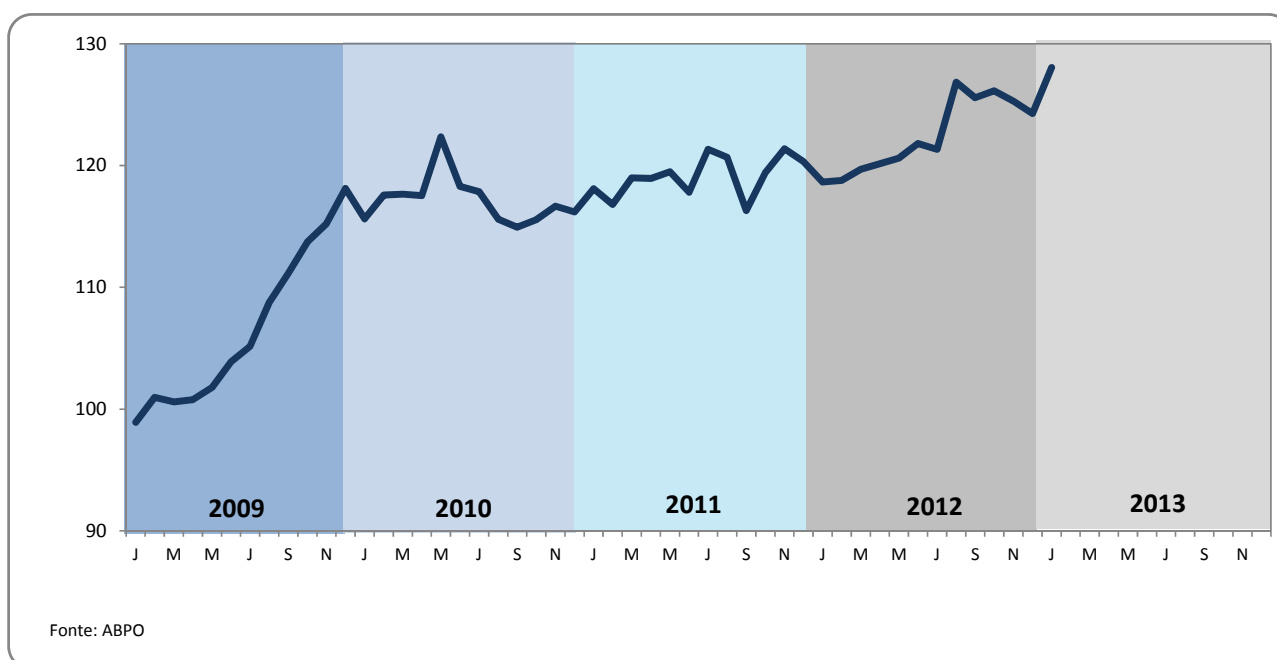
EXPEDIÇÃO DE CAIXAS, ACESSÓRIOS E CHAPAS DE PAPELÃO ONDULADO COM AJUSTE SAZONAL (NÚMERO ÍNDICE - BASE: MÉDIA 2005 = 100)
SHIPMENTS OF BOXES, ACCESSORIES AND SHEETS OF CORRUGATED BOARD, SEASONALLY ADJUSTED (INDEX NUMBER - BASE: AVERAGE 2005 = 100)

MÊS/ MONTH	2009	VARIÇÃO% MÊS ANTERIOR/ % CHANGE PREVIOUS MONTH	2010	VARIÇÃO% MÊS ANTERIOR/ % CHANGE PREVIOUS MONTH	2011	VARIÇÃO% MÊS ANTERIOR/ % CHANGE PREVIOUS MONTH	2012	VARIÇÃO% MÊS ANTERIOR/ % CHANGE PREVIOUS MONTH	2013	VARIÇÃO% MÊS ANTERIOR/ % CHANGE PREVIOUS MONTH
Jan/Jan	98,92	1,46%	115,61	-2,14%	118,10	1,65%	118,64	-1,41%	128,04	3,03%
Fev/Feb	100,95	2,05%	117,58	1,70%	116,81	-1,10%	118,79	0,12%		
Mar/Mar	100,59	-0,35%	117,65	0,06%	118,99	1,87%	119,70	0,76%		
Abr/Apr	100,78	0,18%	117,53	-0,11%	118,95	-0,04%	120,16	0,39%		
Mai/May	101,78	1,00%	122,36	4,12%	119,49	0,45%	120,61	0,37%		
Jun/Jun	103,87	2,05%	118,28	-3,34%	117,81	-1,40%	121,80	0,99%		
Jul/Jul	105,14	1,23%	117,84	-0,37%	121,34	2,99%	121,33	-0,39%		
Ago/Aug	108,73	3,41%	115,60	-1,90%	120,67	-0,55%	126,85	4,55%		
Set/Sep	111,16	2,23%	114,95	-0,56%	116,31	-3,61%	125,57	-1,01%		
Out/Oct	113,73	2,31%	115,54	0,52%	119,41	2,67%	126,14	0,45%		
Nov/Nov	115,22	1,31%	116,66	0,97%	121,38	1,65%	125,29	-0,67%		
Dez/Dec	118,13	2,53%	116,19	-0,41%	120,34	-0,86%	124,28	-0,80%		

Varição percentual em relação ao mês imediatamente anterior/Percent change relative to previous month
 Índice calculado com base na expedição em toneladas/Based on shipments in metric tons

Expedição de caixas, acessórios e chapas de papelão ondulado com ajuste sazonal (número índice - base: média 2005 = 100)

*Shipments of boxes, accessories and sheets of corrugated board, seasonally adjusted
 (index number - base: average 2005 = 100)*



SÉRIES HISTÓRICAS/TIME SERIES

EXPEDIÇÃO MENSAL ACUMULADA DE CAIXAS, ACESSÓRIOS E CHAPAS DE PAPELÃO ONDULADO - EM TONELADAS
MONTHLY ACCUMULATED SHIPMENTS OF BOXES, ACCESSORIES AND SHEETS OF CORRUGATED BOARD - IN METRIC TONS

MÊS/ MONTH	2009	2010	VARIAÇÃO%/ % CHANGE 2010/2009	2011	VARIAÇÃO%/ % CHANGE 2011/2010	2012	VARIAÇÃO%/ % CHANGE 2012/2011	2013	VARIAÇÃO%/ % CHANGE 201/2012
Jan/Jan	204.134	237.055	16,13%	243.224	2,60%	248.207	2,05%	273.767	10,30%
Fev/Feb	403.977	473.096	17,11%	484.669	2,45%	491.955	1,50%		
Mar/Mar	636.275	748.078	17,57%	757.925	1,32%	771.892	1,84%		
Abr/Apr	858.878	1.006.874	17,23%	1.015.039	0,81%	1.032.412	1,71%		
Mai/May	1.094.942	1.290.206	17,83%	1.295.599	0,42%	1.319.542	1,85%		
Jun/Jun	1.331.642	1.561.700	17,28%	1.566.098	0,28%	1.594.146	1,79%		
Jul/Jul	1.577.876	1.832.560	16,14%	1.840.363	0,43%	1.868.310	1,52%		
Ago/Aug	1.823.382	2.098.237	15,07%	2.122.578	1,16%	2.169.265	2,20%		
Set/Sep	2.083.810	2.365.187	13,50%	2.391.815	1,13%	2.451.135	2,48%		
Out/Oct	2.363.347	2.642.435	11,81%	2.674.496	1,21%	2.756.481	3,07%		
Nov/Nov	2.630.385	2.913.316	10,76%	2.956.439	1,48%	3.047.566	3,08%		
Dez/Dec	2.879.190	3.162.146	9,83%	3.210.779	1,54%	3.300.348	2,79%		
MÉDIAS MENSASIS /MONTHLY AVERAGES									
Jan-Jan/Jan-Jan	204.134	237.055	16,13%	243.224	2,60%	248.207	2,05%	273.767	10,30%
Jan-Dez/Jan-Dec	239.933	263.512	9,83%	267.565	1,54%	275.029	2,79%	273.767	-0,46%

Variação percentual em relação a igual período do ano anterior/Percent change relative to same month of previous year

Expedição mensal acumulada de caixas, acessórios e chapas de papelão ondulado – em mil toneladas (Jan - Jan)
Monthly accumulated shipments of boxes, accessories and sheets of corrugated board – in thousand metric tons (Jan - Jan)

