

SUMÁRIO EXECUTIVO / EXECUTIVE SUMMARY

Expedição de caixas, acessórios e chapas de papelão ondulado é de 262.852 toneladas em fevereiro de 2014.

Shipments of boxes, accessories and sheets of corrugated board reach 262.852 tons in February, 2014.

Expedição de Caixas, Acessórios e Chapas de Papelão Ondulado
Shipments of boxes, accessories and sheets of corrugated board

	VALORES ABSOLUTOS ABSOLUTE VALUES			VARIÇÃO % PERCENT CHANGE	
	FEV13 FEB13	JAN14 JAN14	FEV14 FEB14	FEV14-JAN14 FEB14-JAN14	FEV14-FEV13 FEB14-FEB13
EXPEDIÇÃO (TONELADAS) <i>SHIPMENTS (METRIC TONS)</i>	250.127	277.751	262.852	-5,36	5,09
EXPEDIÇÃO (mil m²) <i>SHIPMENTS (THOUSAND SQUARE METERS)</i>	479.842	537.396	506.408	-5,77	5,54

SÉRIES HISTÓRICAS/TIME SERIES

EXPEDIÇÃO DE CAIXAS, ACESSÓRIOS E CHAPAS DE PAPELÃO ONDULADO - EM TONELADAS

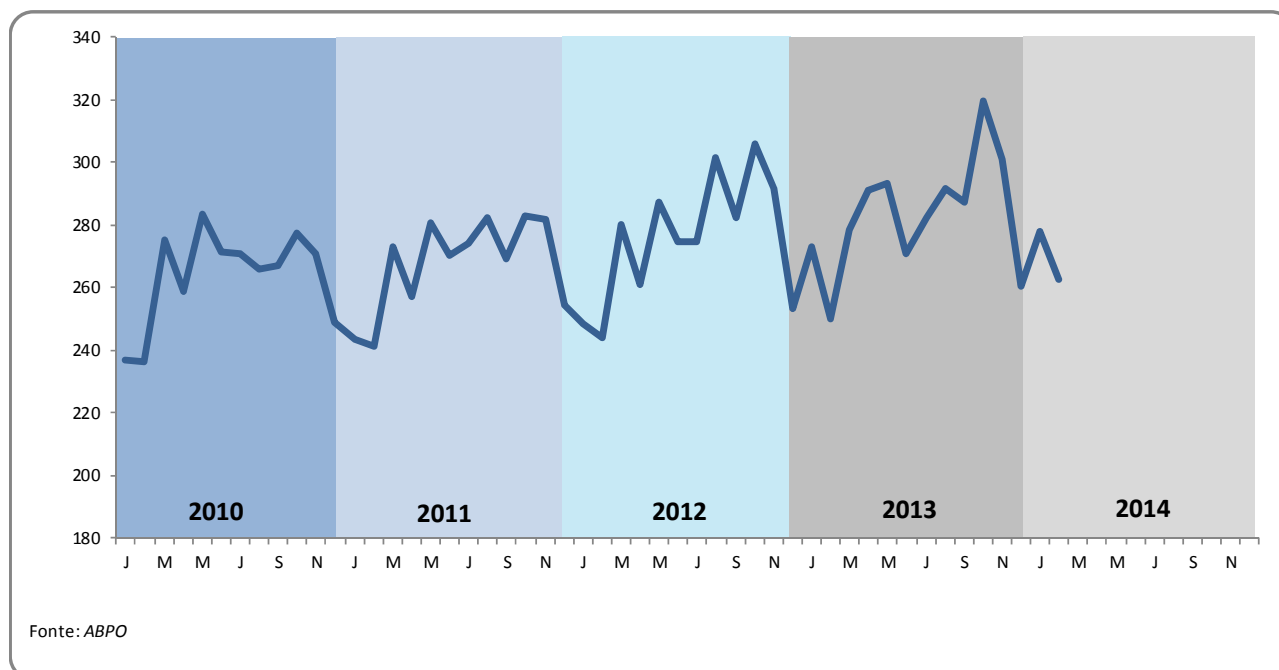
Shipments of boxes, accessories and sheets of corrugated board - in metric tons

MÊS/ MONTH	2010	2011	VARIAÇÃO%/ % CHANGE 2011/2010	2012	VARIAÇÃO%/ % CHANGE 2012/2011	2013	VARIAÇÃO%/ % CHANGE 2013/2012	2014	VARIAÇÃO%/ % CHANGE 2014/2013	VARIAÇÃO% MÊS ANTERIOR/ % CHANGE PREVIOUS MONTH
Jan/Jan	237.055	243.224	2,60%	248.462	2,15%	273.261	9,98%	277.751	1,64%	6,63%
Fev/Feb	236.041	241.446	2,29%	243.998	1,06%	250.127	2,51%	262.852	5,09%	-5,36%
Mar/Mar	274.982	273.256	-0,63%	280.224	2,55%	278.536	-0,60%			
Abr/Apr	258.796	257.114	-0,65%	260.787	1,43%	291.261	11,69%			
Mai/May	283.332	280.560	-0,98%	287.425	2,45%	293.362	2,07%			
Jun/Jun	271.493	270.499	-0,37%	274.886	1,62%	270.728	-1,51%			
Jul/Jul	270.860	274.265	1,26%	274.445	0,07%	282.413	2,90%			
Ago/Aug	265.678	282.215	6,22%	301.264	6,75%	291.496	-3,24%			
Set/Sep	266.950	269.237	0,86%	282.159	4,80%	287.484	1,89%			
Out/Oct	277.248	282.681	1,96%	305.659	8,13%	319.835	4,64%			
Nov/Nov	270.881	281.943	4,08%	291.384	3,35%	300.886	3,26%			
Dez/Dec	248.831	254.340	2,21%	253.041	-0,51%	260.479	2,94%			
Acumulado/ Accumulated	473.096	484.669	2,45%	492.460	1,61%	523.388	6,28%	540.602	3,29%	
Total/Total	3.162.146	3.210.779	1,54%	3.303.734	2,90%	3.399.868	2,91%			

Varição percentual em relação a igual período do ano anterior / Percent change relative to same month of previous year

Expedição de caixas, acessórios e chapas de papelão ondulado - em mil toneladas

Shipments of boxes, accessories and sheets of corrugated board - in thousand metric tons



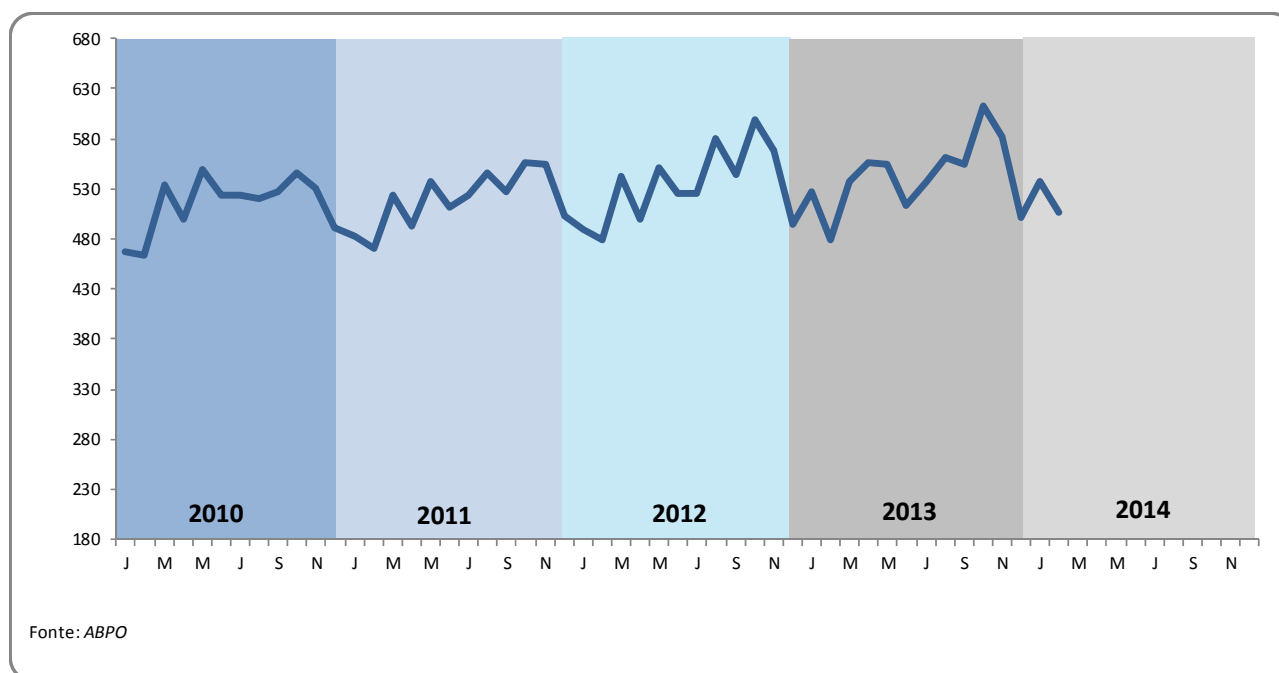
SÉRIES HISTÓRICAS/TIME SERIES

EXPEDIÇÃO DE CAIXAS, ACESSÓRIOS E CHAPAS DE PAPELÃO ONDULADO - EM MIL M²
Shipments of boxes, accessories and sheets of corrugated board - in thousand square meters

MÊS/ MONTH	2010	2011	VARIAÇÃO%/ % CHANGE 2011/2010	2012	VARIAÇÃO%/ % CHANGE 2012/2011	2013	VARIAÇÃO%/ % CHANGE 2013/2012	2014	VARIAÇÃO%/ % CHANGE 2014/2013	VARIAÇÃO% MÊS ANTERIOR/ % CHANGE PREVIOUS MONTH
Jan/Jan	467.049	482.408	3,29%	489.324	1,43%	527.356	7,77%	537.396	1,90%	7,25%
Fev/Feb	463.546	471.358	1,69%	478.549	1,53%	479.842	0,27%	506.408	5,54%	-5,77%
Mar/Mar	533.929	524.512	-1,76%	542.666	3,46%	537.166	-1,01%			
Abr/Apr	499.186	493.489	-1,14%	500.094	1,34%	555.794	11,14%			
Mai/May	548.940	537.396	-2,10%	551.025	2,54%	555.004	0,72%			
Jun/Jun	524.272	512.222	-2,30%	525.444	2,58%	514.032	-2,17%			
Jul/Jul	523.646	523.594	-0,01%	526.131	0,48%	537.691	2,20%			
Ago/Aug	520.699	546.206	4,90%	579.971	6,18%	561.475	-3,19%			
Set/Sep	527.067	526.828	-0,05%	544.765	3,40%	554.347	1,76%			
Out/Oct	545.499	555.915	1,91%	599.327	7,81%	613.223	2,32%			
Nov/Nov	530.868	555.245	4,59%	568.648	2,41%	581.962	2,34%			
Dez/Dec	491.625	503.532	2,42%	494.726	-1,75%	501.069	1,28%			
Acumulado/ Accumulated	930.595	953.766	2,49%	967.873	1,48%	1.007.198	4,06%	1.043.803	3,63%	
Total/Total	6.176.327	6.232.704	0,91%	6.400.671	2,69%	6.518.960	1,85%			

Varição percentual em relação a igual período do ano anterior / Percent change relative to same month of previous year

Expedição de caixas, acessórios e chapas de papelão ondulado - em Mil m²
Shipments of boxes, accessories and sheets of corrugated board - in thousand square meters



SÉRIES HISTÓRICAS/TIME SERIES

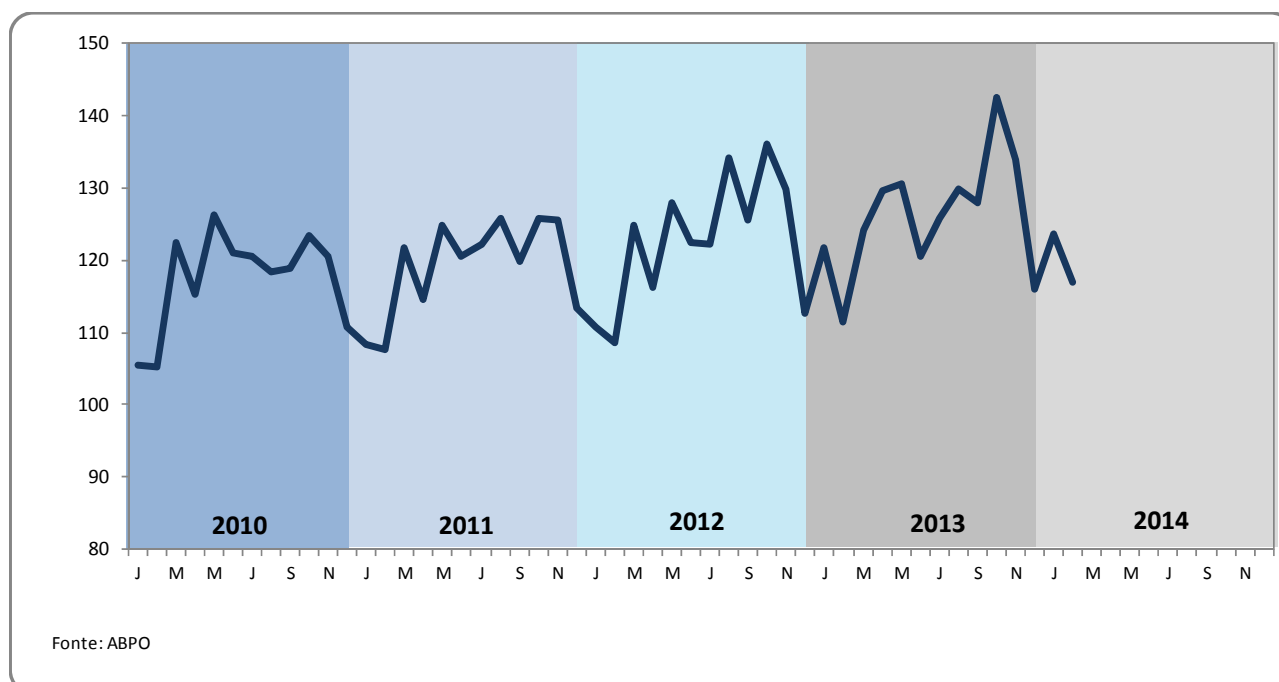
EXPEDIÇÃO DE CAIXAS, ACESSÓRIOS E CHAPAS DE PAPELÃO ONDULADO (NÚMERO ÍNDICE - BASE: MÉDIA 2005 = 100)
SHIPMENTS OF BOXES, ACCESSORIES AND SHEETS OF CORRUGATED BOARD (INDEX NUMBER - BASE: AVERAGE 2005 = 100)

MÊS/ MONTH	2010	VARIAÇÃO% MÊS ANTERIOR/ % CHANGE PREVIOUS MONTH	2011	VARIAÇÃO% MÊS ANTERIOR/ % CHANGE PREVIOUS MONTH	2012	VARIAÇÃO% MÊS ANTERIOR/ % CHANGE PREVIOUS MONTH	2013	VARIAÇÃO% MÊS ANTERIOR/ % CHANGE PREVIOUS MONTH	2014	VARIAÇÃO% MÊS ANTERIOR/ % CHANGE PREVIOUS MONTH
Jan/Jan	105,58	-4,72%	108,33	-2,25%	110,66	-2,31%	121,70	7,99%	123,70	6,63%
Fev/Feb	105,13	-0,43%	107,53	-0,73%	108,67	-1,80%	111,40	-8,47%	117,07	-5,36%
Mar/Mar	122,47	16,50%	121,70	13,17%	124,80	14,85%	124,05	11,36%		
Abr/Apr	115,26	-5,89%	114,51	-5,91%	116,15	-6,94%	129,72	4,57%		
Mai/May	126,19	9,48%	124,95	9,12%	128,01	10,21%	130,66	0,72%		
Jun/Jun	120,92	-4,18%	120,47	-3,59%	122,43	-4,36%	120,58	-7,72%		
Jul/Jul	120,63	-0,23%	122,15	1,39%	122,23	-0,16%	125,78	4,32%		
Ago/Aug	118,33	-1,91%	125,69	2,90%	134,17	9,77%	129,82	3,22%		
Set/Sep	118,89	0,48%	119,91	-4,60%	125,67	-6,34%	128,04	-1,38%		
Out/Oct	123,48	3,86%	125,90	4,99%	136,13	8,33%	142,45	11,25%		
Nov/Nov	120,64	-2,30%	125,57	-0,26%	129,77	-4,67%	134,01	-5,92%		
Dez/Dec	110,82	-8,14%	113,28	-9,79%	112,70	-13,16%	116,01	-13,43%		

Varição percentual em relação ao mês imediatamente anterior/Percent change relative to previous month
Índice calculado com base na expedição em toneladas/Based on shipments in metric tons

Expedição de caixas, acessórios e chapas de papelão ondulado (número índice - base: média 2005 = 100)

Shipments of boxes, accessories and sheets of corrugated board
(index number - base: average 2005 = 100)



SÉRIES HISTÓRICAS/TIME SERIES

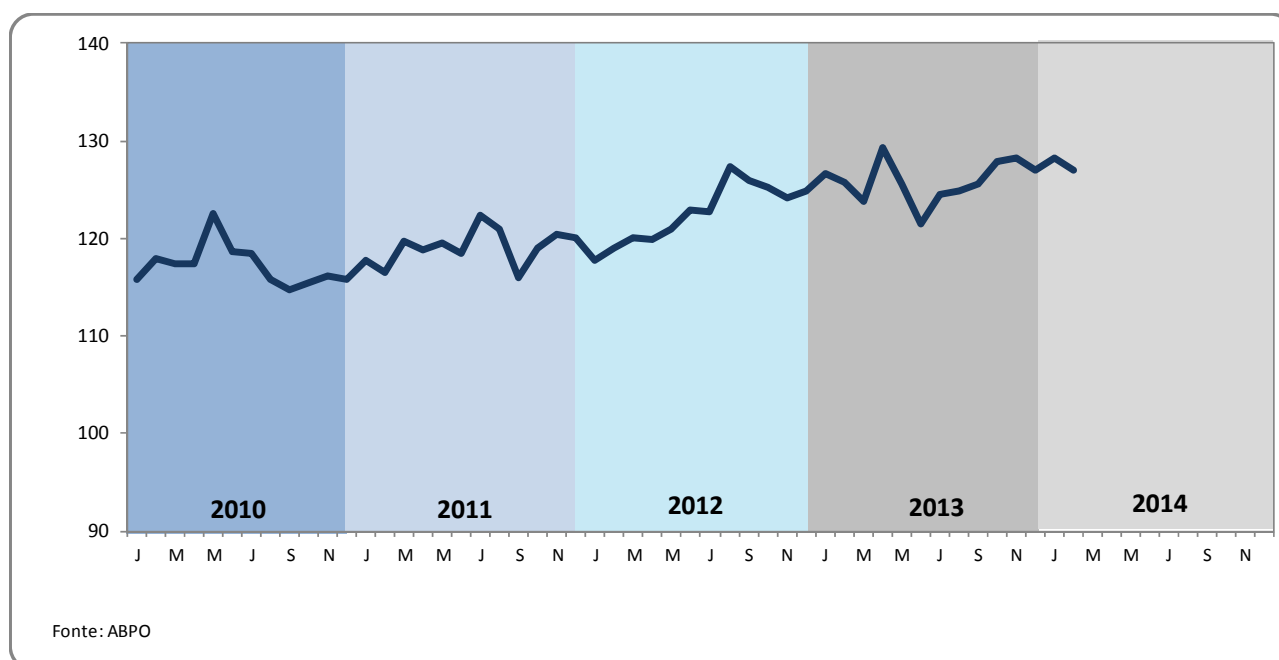
EXPEDIÇÃO DE CAIXAS, ACESSÓRIOS E CHAPAS DE PAPELÃO ONDULADO COM AJUSTE SAZONAL (NÚMERO ÍNDICE - BASE: MÉDIA 2005 = 100)
SHIPMENTS OF BOXES, ACCESSORIES AND SHEETS OF CORRUGATED BOARD, SEASONALLY ADJUSTED (INDEX NUMBER - BASE: AVERAGE 2005 = 100)

MÊS/ MONTH	2010	VARIÇÃO% MÊS ANTERIOR/ % CHANGE PREVIOUS MONTH	2011	VARIÇÃO% MÊS ANTERIOR/ % CHANGE PREVIOUS MONTH	2012	VARIÇÃO% MÊS ANTERIOR/ % CHANGE PREVIOUS MONTH	2013	VARIÇÃO% MÊS ANTERIOR/ % CHANGE PREVIOUS MONTH	2014	VARIÇÃO% MÊS ANTERIOR/ % CHANGE PREVIOUS MONTH
Jan/Jan	115,77	19,22%	117,73	1,74%	117,84	-1,84%	126,73	1,48%	128,28	1,03%
Fev/Feb	117,90	1,84%	116,50	-1,05%	119,02	1,00%	125,73	-0,79%	127,09	-0,93%
Mar/Mar	117,35	-0,47%	119,75	2,79%	120,04	0,86%	123,75	-1,58%		
Abr/Apr	117,48	0,11%	118,85	-0,75%	119,96	-0,07%	129,39	4,56%		
Mai/May	122,50	4,28%	119,51	0,55%	120,91	0,79%	125,59	-2,94%		
Jun/Jun	118,60	-3,19%	118,41	-0,91%	122,88	1,63%	121,50	-3,26%		
Jul/Jul	118,42	-0,15%	122,35	3,32%	122,68	-0,16%	124,45	2,43%		
Ago/Aug	115,79	-2,22%	120,88	-1,20%	127,35	3,80%	124,79	0,27%		
Set/Sep	114,79	-0,87%	115,96	-4,07%	125,90	-1,14%	125,65	0,69%		
Out/Oct	115,39	0,53%	119,01	2,63%	125,27	-0,50%	127,84	1,74%		
Nov/Nov	116,16	0,67%	120,51	1,26%	124,18	-0,87%	128,20	0,29%		
Dez/Dec	115,71	-0,39%	120,05	-0,38%	124,88	0,56%	126,97	-0,96%		

Varição percentual em relação ao mês imediatamente anterior/Percent change relative to previous month
Índice calculado com base na expedição em toneladas/Based on shipments in metric tons

Expedição de caixas, acessórios e chapas de papelão ondulado com ajuste sazonal (número índice - base: média 2005 = 100)

Shipments of boxes, accessories and sheets of corrugated board, seasonally adjusted
(index number - base: average 2005 = 100)



SÉRIES HISTÓRICAS/TIME SERIES

EXPEDIÇÃO MENSAL ACUMULADA DE CAIXAS, ACESSÓRIOS E CHAPAS DE PAPELÃO ONDULADO - EM TONELADAS
MONTHLY ACCUMULATED SHIPMENTS OF BOXES, ACCESSORIES AND SHEETS OF CORRUGATED BOARD - IN METRIC TONS

MÊS/ MONTH	2010	2011	VARIAÇÃO%/ % CHANGE 2011/2010	2012	VARIAÇÃO%/ % CHANGE 2012/2011	2013	VARIAÇÃO%/ % CHANGE 2013/2013	2014	VARIAÇÃO%/ % CHANGE 2014/2013
Jan/Jan	237.055	243.224	2,60%	248.462	2,15%	273.261	9,98%	277.751	1,64%
Fev/Feb	473.096	484.669	2,45%	492.460	1,61%	523.388	6,28%	540.602	3,29%
Mar/Mar	748.078	757.925	1,32%	772.684	1,95%	801.924	3,78%		
Abr/Apr	1.006.874	1.015.039	0,81%	1.033.471	1,82%	1.093.185	5,78%		
Mai/May	1.290.206	1.295.599	0,42%	1.320.896	1,95%	1.386.547	4,97%		
Jun/Jun	1.561.700	1.566.098	0,28%	1.595.782	1,90%	1.657.275	3,85%		
Jul/Jul	1.832.560	1.840.363	0,43%	1.870.227	1,62%	1.939.688	3,71%		
Ago/Aug	2.098.237	2.122.578	1,16%	2.171.491	2,30%	2.231.184	2,75%		
Set/Sep	2.365.187	2.391.815	1,13%	2.453.650	2,59%	2.518.668	2,65%		
Out/Oct	2.642.435	2.674.496	1,21%	2.759.309	3,17%	2.838.503	2,87%		
Nov/Nov	2.913.316	2.956.439	1,48%	3.050.693	3,19%	3.139.389	2,91%		
Dez/Dec	3.162.146	3.210.779	1,54%	3.303.734	2,90%	3.399.868	2,91%		
MÉDIAS MENSAS /MONTHLY AVERAGES									
Jan-Fev/Jan-Feb	236.548	242.335	2,45%	246.230	1,61%	261.694	6,28%	270.301	3,29%
Jan-Dez/Jan-Dec	263.512	267.565	1,54%	275.311	2,90%	283.322	2,91%		

Variação percentual em relação a igual período do ano anterior/Percent change relative to same month of previous year

Expedição mensal acumulada de caixas, acessórios e chapas de papelão ondulado – em mil toneladas (Jan - Fev)
Monthly accumulated shipments of boxes, accessories and sheets of corrugated board – in thousand metric tons (Jan - Feb)

