

Celulose / Pulp

1.000 toneladas / 1,000 tons

Celulose / Pulp	Abr / Apr			Jan-Abr / Jan-Apr		
	2014	2015 (1)	Var. %	2014	2015 (1)	Var. %
Produção / Production	1.341	1.323	-1,3	5.203	5.426	4,3
Exportações / Export (2)	918	866	-5,7	3.253	3.665	12,7
Importações / Import (2)	35	33	-5,7	126	140	11,1

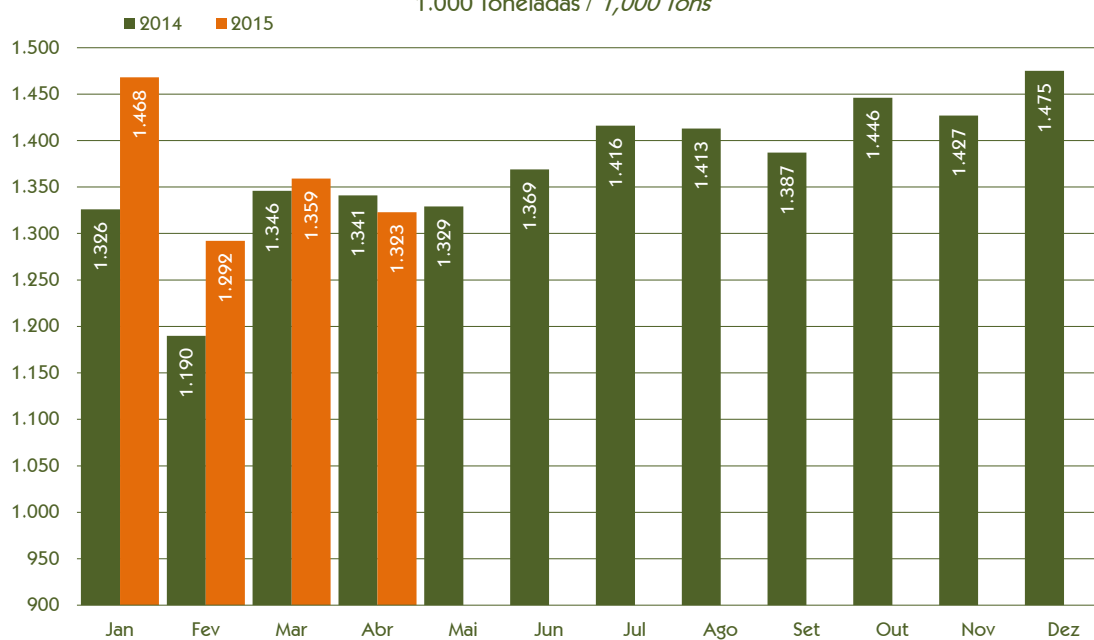
(1) Preliminar / Preliminary Results

(2) Fonte / Source: SECEX/MDIC

Evolução da Produção Brasileira de Celulose

Brazilian Pulp Production Evolution

1.000 Toneladas / 1,000 Tons



Painéis de Madeira / Wood Panels

1.000 m³ / 1,000 m³

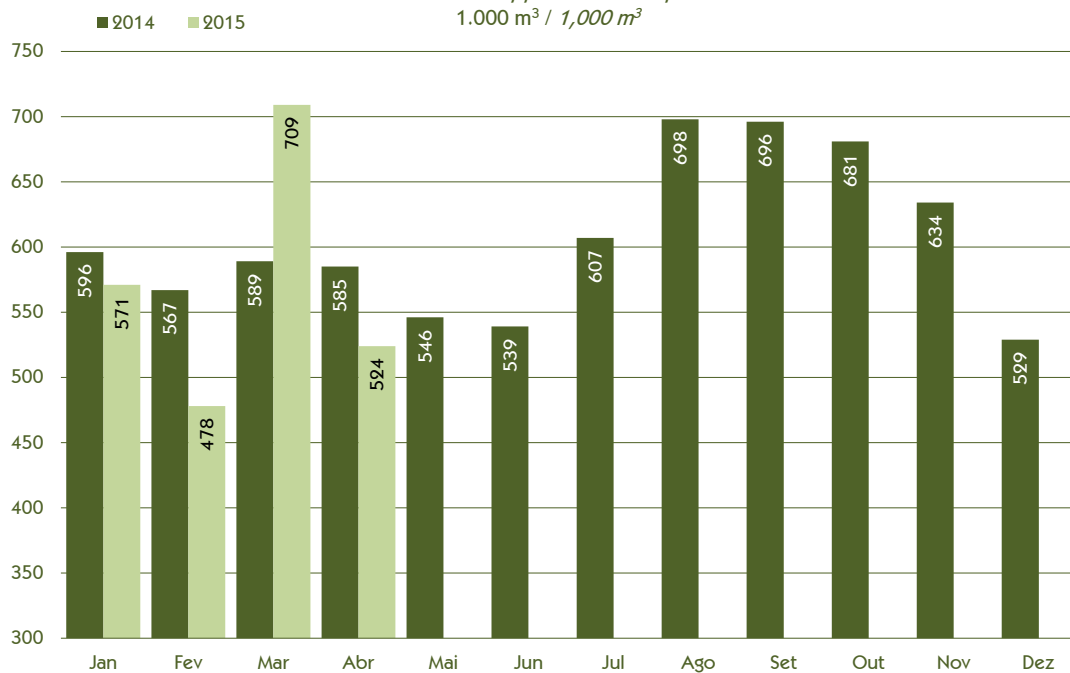
Painéis de Madeira / Wood Panels	Abr / Apr			Jan-Abr / Jan-Apr		
	2014	2015	Var. %	2014	2015	Var. %
Vendas Domésticas / Domestic Sales	578	523	-9,5	2.307	2.275	-1,4
Exportações / Export (1)	29	48	65,5	86	170	97,7
Importações / Import (1)	7	1	-85,7	30	6	-80,0
Consumo Aparente / Apparent Consumption	585	524	-10,4	2.337	2.281	-2,4

(1) Fonte / Source: SECEX/MDIC

Evolução do Consumo Aparente de Painéis de Madeira

Brazilian Wood Panels Apparent Consumption Evolution

1.000 m³ / 1,000 m³



Papel / Paper

1.000 toneladas / 1,000 tons

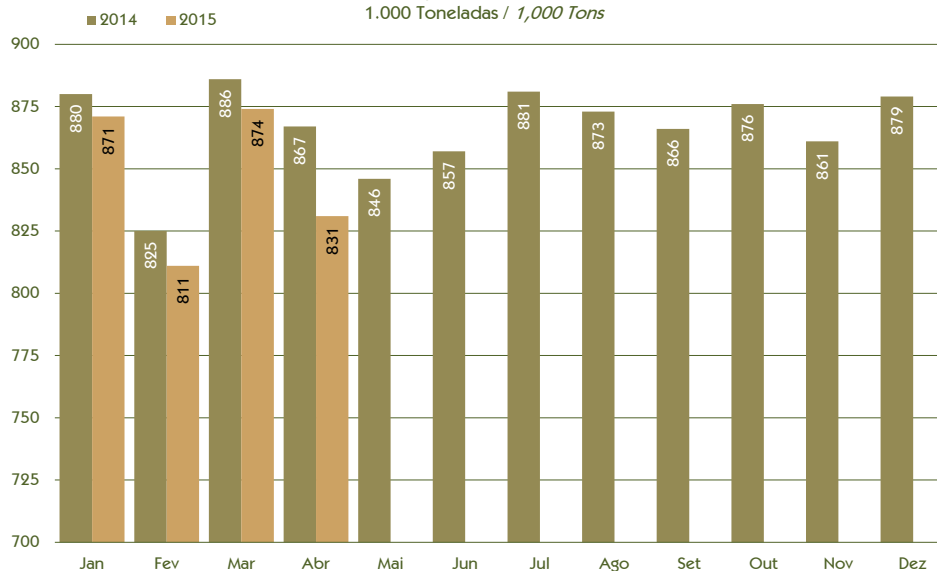
Papel / Paper	Abr / Apr			Jan-Abr / Jan-Apr		
	2014	2015 (1)	Var. %	2014	2015 (1)	Var. %
Produção / Production	866	831	-4,0	3.456	3.387	-2,0
Embalagem / Packaging & Wrapping	446	437	-2,0	1.791	1.793	0,1
Imprimir e Escrever / Printing & Writing	213	201	-5,6	863	820	-5,0
Imprensa / Newsprint	11	11	0,0	39	33	-15,4
Fibs Sanitários / Tissue	92	90	-2,2	368	365	-0,8
Papelcartão / Cardboard	62	51	-17,7	231	212	-8,2
Outros / Other	42	41	-2,4	164	164	0,0
Vendas Domésticas / Domestic Sales	454	429	-5,5	1.827	1.725	-5,6
Embalagem / Packaging & Wrapping	145	142	-2,1	586	579	-1,2
Imprimir e Escrever / Printing & Writing	128	114	-10,9	526	455	-13,5
Imprensa / Newsprint	9	7	-22,2	37	28	-24,3
Fibs Sanitários / Tissue	90	91	1,1	364	367	0,8
Papelcartão / Cardboard	46	40	-13,0	171	155	-9,4
Outros / Other	36	35	-2,8	143	141	-1,4
Exportações / Export (2)	162	177	9,3	642	639	-0,5
Embalagem / Packaging & Wrapping	59	65	10,2	242	218	-9,9
Imprimir e Escrever / Printing & Writing	73	82	12,3	291	294	1,0
Imprensa / Newsprint	0	0	-	0	0	-
Fibs Sanitários / Tissue	1	2	100,0	5	6	20,0
Papelcartão / Cardboard	16	11	-31,3	60	57	-5,0
Outros / Other	13	17	30,8	44	64	45,5
Importações / Import (2)	116	76	-34,5	413	340	-17,7
Embalagem / Packaging & Wrapping	4	6	50,0	19	22	15,8
Imprimir e Escrever / Printing & Writing	41	34	-17,1	178	153	-14,0
Imprensa / Newsprint	38	18	-52,6	107	74	-30,8
Fibs Sanitários / Tissue	1	0	-	3	2	-33,3
Papelcartão / Cardboard	6	3	-50,0	17	18	5,9
Outros / Other	26	15	-42,3	89	71	-20,2
Consumo Aparente / Apparent Consumption	820	730	-11,0	3.227	3.088	-4,3

(1) Preliminar / Preliminary Results

(2) Fonte / Source: SECEX/MDIC

Evolução da Produção Brasileira de Papel

Brazilian Paper Production Evolution
1.000 Toneladas / 1,000 Tons



Balança Comercial do Setor - US\$ Milhões FOB

Sector's Trade Balance - US\$ Million FOB

	2014	2015	Var. %	Jan-Abr / Jan-Apr		
				2014	2015	Var. %
Exportações / Export	7.288	7.369	1,1	2.380	2.424	1,8
- Celulose / Pulp	5.186	5.298	2,2	1.679	1.721	2,5
- Painéis de Madeira / Wood Panels	132	149	12,9	45	57	26,7
- Papel / Paper	1.970	1.922	-2,4	656	646	-1,5
Importações / Import	1.882	1.814	-3,6	593	387	-34,7
- Celulose / Pulp	337	347	3,0	106	90	-15,1
- Painéis de Madeira / Wood Panels	37	25	-32,4	10	3	-70,0
- Papel / Paper	1.508	1.442	-4,4	477	294	-38,4
Saldo / Balance	5.406	5.555	2,8	1.787	2.037	14,0
- Celulose / Pulp	4.849	4.951	2,1	1.573	1.631	3,7
- Painéis de Madeira / Wood Panels	95	124	30,5	35	54	54,3
- Papel / Paper	462	480	3,9	179	352	96,6

Fonte / Source: SECEX/MDIC

Participação do Setor na Balança Comercial Brasileira - US\$ Milhões FOB

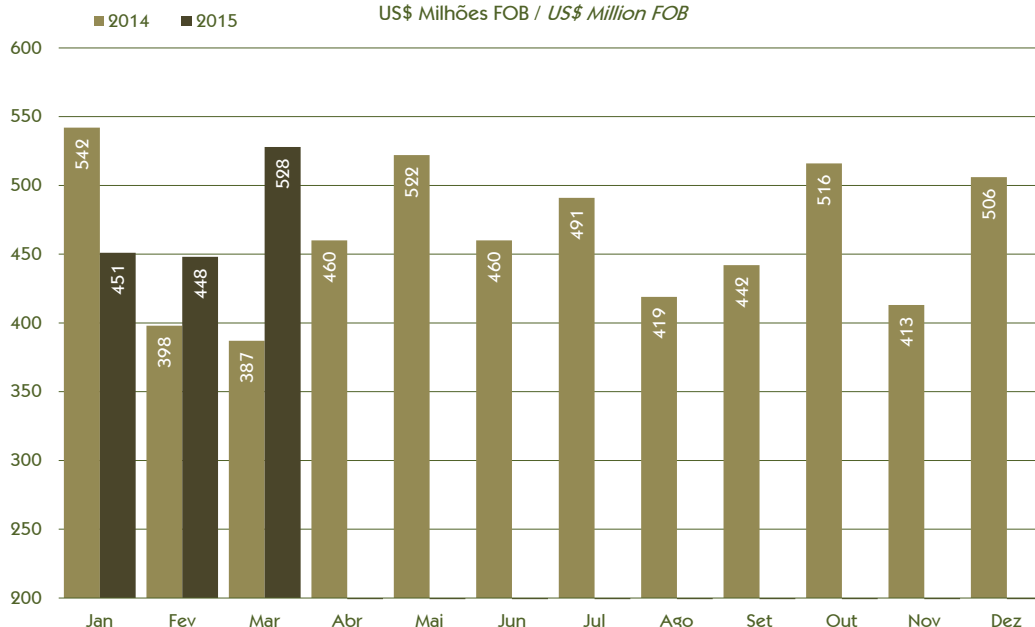
Sector's Share in the Brazilian Trade Balance - US\$ Million FOB

	Jan-Abr / Jan-Apr								
	Brasil / Brazil			Ibá			Participação % / Share %		
	2014	2015	Var. %	2014	2015	Var. %	2014	2015	
Exportações / Export	69.312	57.931	-16,4	2.380	2.424	1,8	3,43	4,18	
Importações / Import	74.883	62.997	-15,9	593	387	-34,7	0,79	0,61	
Saldo / Balance	-5.571	-5.066		1.787	2.037	14,0			

Evolução do Saldo da Balança Comercial

Trade Balance Evolution

US\$ Milhões FOB / US\$ Million FOB



Exportações Brasileiras de Celulose por Destino - US\$ Milhões FOB

Brazilian Pulp Export by Destination - US\$ Million FOB

Destino / Destination	Jan-Abr / Jan-Apr		
	2014	2015	Var. %
América Latina / Latin America	20	36	80,0
Europa / Europe	707	711	0,6
América do Norte / North America	291	271	-6,9
África / Africa	5	5	0,0
Ásia/Oceania / Asia /Oceania	143	137	-4,2
China / China	513	561	9,4
Total / Total	1.679	1.721	2,5

Fonte / Source: SECEX/MDIC

Exportações Brasileiras de Painéis de Madeira por Destino - US\$ Milhões FOB

Brazilian Wood Panel Export by Destination - US\$ Million FOB

Destino / Destination	Jan-Abr / Jan-Apr		
	2014	2015	Var. %
América Latina / Latin America	23	33	43,5
Europa / Europe	3	2	-33,3
América do Norte / North America	10	14	40,0
África / Africa	5	4	-20,0
Ásia/Oceania / Asia /Oceania	3	4	33,3
China / China	1	0	-
Total / Total	45	57	26,7

Fonte / Source: SECEX/MDIC

Exportações Brasileiras de Papel por Destino - US\$ Milhões FOB

Brazilian Paper Export by Destination - US\$ Million FOB

Destino / Destination	Jan-Abr / Jan-Apr		
	2014	2015	Var. %
América Latina / Latin America	345	344	-0,3
Europa / Europe	104	87	-16,3
América do Norte / North America	98	96	-2,0
África / Africa	31	36	16,1
Ásia/Oceania / Asia /Oceania	44	44	0,0
China / China	34	39	14,7
Total / Total	656	646	-1,5

Fonte / Source: SECEX/MDIC

Resultados do Setor em 2013 e 2014

Sector's Results in 2013 and 2014

Celulose / Pulp 1.000 toneladas / 1,000 tons	Total 2013	Total 2014	Var. %
Produção / Production	15.129	16.465	8,8
Fibra Curta /Hardwood	12.843	14.152	10,2
Fibra Longa / Softwood	1.769	1.817	2,7
Pastas de Alto Rendimento / High Yield Pulp	517	496	-4,1
Vendas Domésticas /Domestic Sales	1.723	1.817	5,5
Fibra Curta /Hardwood	1.540	1.647	6,9
Fibra Longa / Softwood	51	39	-23,5
Pastas de Alto Rendimento / High Yield Pulp	132	131	-0,8
Exportações / Export	9.430	10.614	12,6
Fibra Curta /Hardwood	9.422	10.614	12,7
Fibra Longa / Softwood	8	0	-
Pastas de Alto Rendimento / High Yield Pulp	0	0	-
Importações / Import	430	416	-3,3
Fibra Curta /Hardwood	1	2	100,0
Fibra Longa / Softwood	429	414	-3,5
Pastas de Alto Rendimento / High Yield Pulp	0	0	-

Painéis de Madeira / Wood Panels 1.000 m ³ / 1,000 m ³	Total 2013	Total 2014	Var. %
Produção / Production	7.893	7.977	1,1
Vendas Domésticas /Domestic Sales	7.347	7.187	-2,2
Exportações / Export	349	421	20,6
Importações / Import	112	81	-27,7

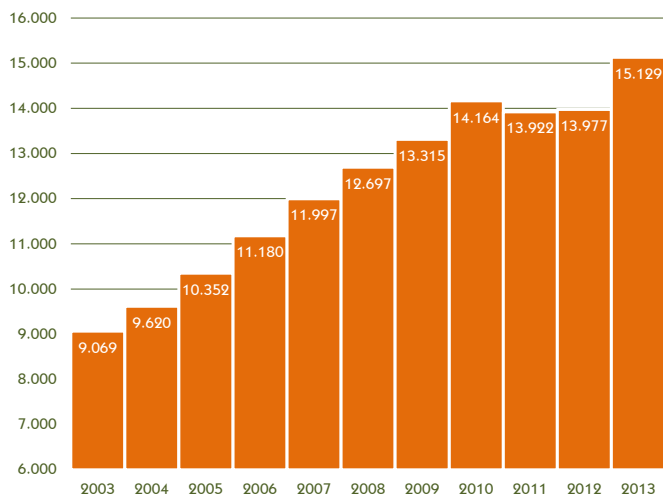
Resultados do Setor em 2013 e 2014

Sector's Results in 2013 and 2014

Papel / Paper 1.000 toneladas / 1,000 tons	Total 2013	Total 2014	Var. %
Produção / Production	10.444	10.397	-0,5
Embalagem / Packaging & Wrapping	5.364	5.373	0,2
Imprimir e Escrever / Printing & Writing	2.621	2.616	-0,2
Imprensa / Newsprint	128	105	-18,0
Fins Sanitários / Tissue	1.096	1.122	2,4
Papelcartão / Cardboard	739	702	-5,0
Outros / Other	496	479	-3,4
Vendas Domésticas / Domestic Sales	5.712	5.714	0,0
Embalagem / Packaging & Wrapping	1.813	1.789	-1,3
Imprimir e Escrever / Printing & Writing	1.706	1.754	2,8
Imprensa / Newsprint	126	105	-16,7
Fins Sanitários / Tissue	1.084	1.115	2,9
Papelcartão / Cardboard	557	539	-3,2
Outros / Other	426	412	-3,3
Exportações / Export	1.866	1.846	-1,1
Embalagem / Packaging & Wrapping	619	674	8,9
Imprimir e Escrever / Printing & Writing	920	863	-6,2
Imprensa / Newsprint	1	2	100,0
Fins Sanitários / Tissue	11	16	45,5
Papelcartão / Cardboard	182	163	-10,4
Outros / Other	133	128	-3,8
Importações / Import	1.274	1.262	-0,9
Embalagem / Packaging & Wrapping	66	61	-7,6
Imprimir e Escrever / Printing & Writing	559	577	3,2
Imprensa / Newsprint	318	293	-7,9
Fins Sanitários / Tissue	12	8	-33,3
Papelcartão / Cardboard	49	49	0,0
Outros / Other	270	274	1,5

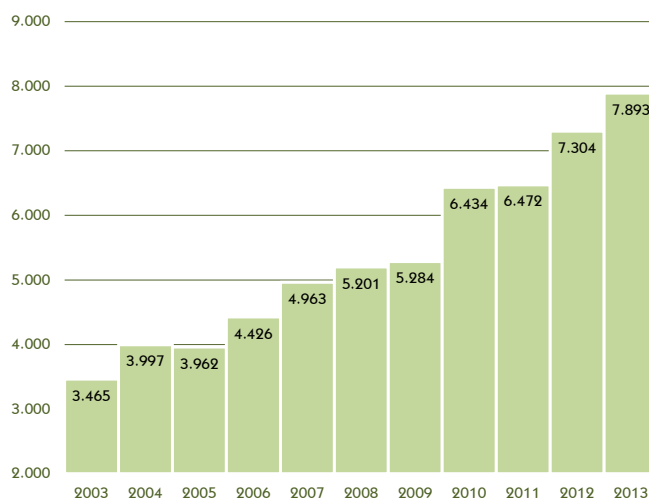
Evolução da Produção Brasileira de Celulose - 1.000 Toneladas

Brazilian Pulp Production Evolution - 1,000 Tons



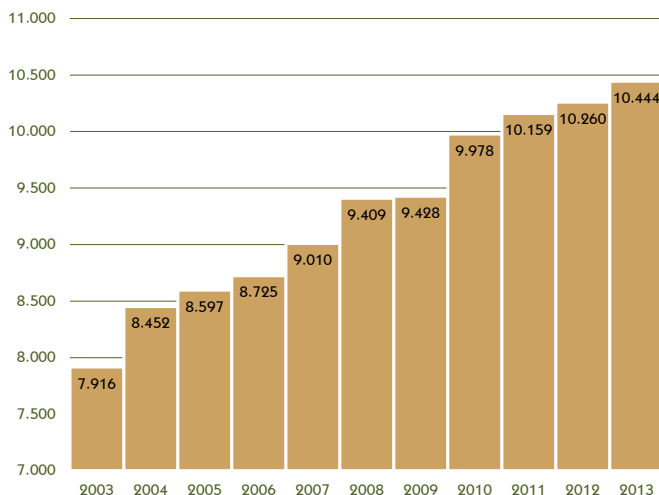
Evolução da Produção Brasileira de Painéis de Madeira - 1.000 m³

Brazilian Wood Panel Production Evolution - 1,000 m³



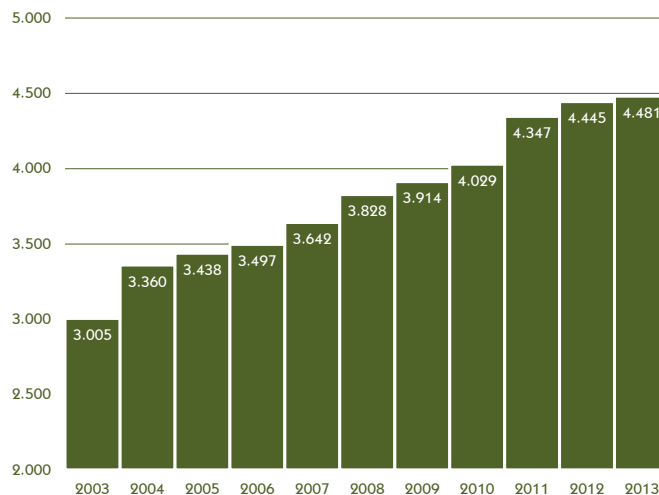
Evolução da Produção Brasileira de Papel - 1.000 Toneladas

Brazilian Paper Production Evolution - 1,000 Tons



Evolução do Consumo Nacional de Aparas - 1.000 Toneladas

Brazilian Recycled Paper Consumption - 1,000 Tons



Expediente: Cenários Ibá é uma publicação da Indústria Brasileira de Árvores (Ibá). A reprodução dos dados do boletim é permitida desde que citada a fonte. **Produção:** Áreas de Estatística e de Comunicação Corporativa da Ibá. **Jornalista responsável:** Sílvia Maiolino (MTb 17.110 - SP). **Design gráfico e diagramação:** Tau Virtual/Ibá.

Editorial: Cenários Ibá is a publication of the Brazilian Tree Industry (Ibá). The reproduction of this report is permitted provided that the source is mentioned. **Production:** Ibá's Statistics and Corporate Communications Areas.