

Celulose / Pulp

1.000 toneladas / 1,000 tons

Celulose / Pulp	Dez / Dec			Jan-Dez / Jan-Dec		
	2014	2015 (1)	Var. %	2014	2015 (1)	Var. %
Produção / Production	1.475	1.588	7,7	16.465	17.214	4,5
Exportações / Export (2)	980	1.032	5,3	10.614	11.528	8,6
Importações / Import (2)	28	28	0,0	416	407	-2,2

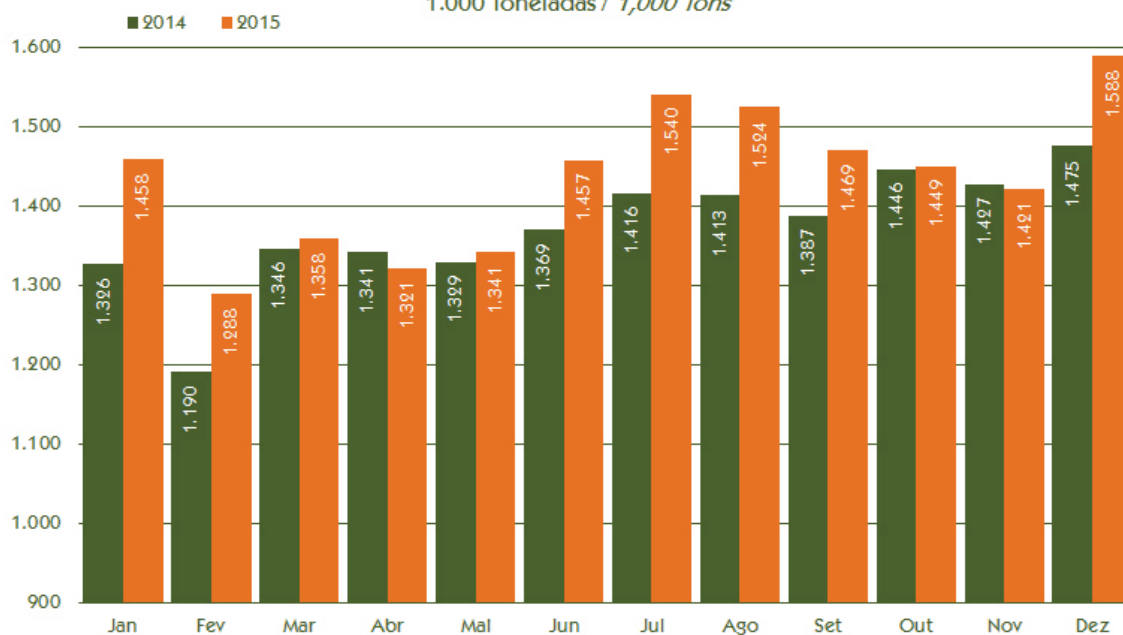
(1) Preliminar / Preliminary Results

(2) Fonte / Source: SECEX/MDIC

Evolução da Produção Brasileira de Celulose

Brazilian Pulp Production Evolution

1.000 Toneladas / 1,000 Tons



Painéis de Madeira / Wood Panels

1.000 m³ / 1,000 m³

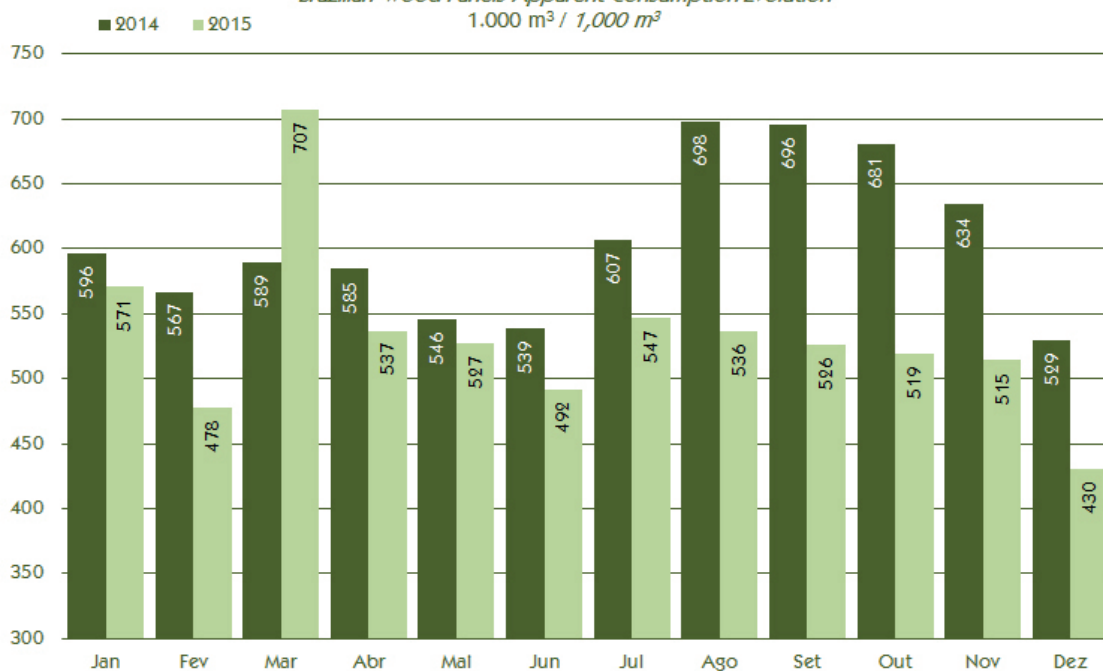
Painéis de Madeira / Wood Panels	Dez / Dec			Jan-Dez / Jan-Dec		
	2014	2015	Var. %	2014	2015	Var. %
Vendas Domésticas / Domestic Sales	524	429	-18,1	7.187	6.373	-11,3
Exportações / Export (1)	30	77	156,7	421	641	52,3
Importações / Import (1)	5	1	-80,0	81	13	-84,0
Consumo Aparente / Apparent Consumption	529	430	-18,7	7.268	6.386	-12,1

(1) Fonte / Source: SECEX/MDIC

Evolução do Consumo Aparente de Painéis de Madeira

Brazilian Wood Panels Apparent Consumption Evolution

1.000 m³ / 1,000 m³



Papel / Paper

1.000 toneladas / 1,000 tons

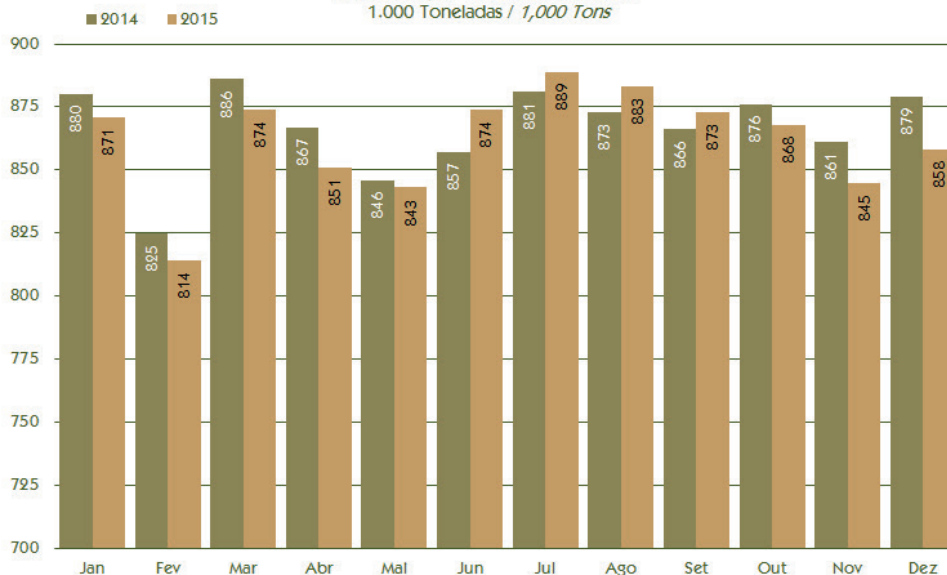
Papel / Paper	Dez / Dec			Jan-Dez / Jan-Dec		
	2014	2015 (1)	Var. %	2014	2015 (1)	Var. %
Produção / Production	879	858	-2,4	10.397	10.343	-0,5
Embalagem / Packaging & Wrapping	459	454	-1,1	5.373	5.459	1,6
Imprimir e Escrever / Printing & Writing	223	206	-7,6	2.616	2.491	-4,8
Imprensa / Newsprint	8	6	-25,0	105	97	-7,6
Fibs Sanitários / Tissue	93	92	-1,1	1.122	1.117	-0,4
Papelcartão / Cardboard	58	64	10,3	702	692	-1,4
Outros / Other	38	36	-5,3	479	487	1,7
Vendas Domésticas / Domestic Sales	517	486	-6,0	5.714	5.453	-4,6
Embalagem / Packaging & Wrapping	152	154	1,3	1.789	1.773	-0,9
Imprimir e Escrever / Printing & Writing	189	156	-17,5	1.754	1.552	-11,5
Imprensa / Newsprint	9	9	0,0	105	95	-9,5
Fibs Sanitários / Tissue	93	91	-2,2	1.115	1.115	0,0
Papelcartão / Cardboard	41	44	7,3	539	507	-5,9
Outros / Other	33	32	-3,0	412	411	-0,2
Exportações / Export (2)	151	192	27,2	1.846	2.058	11,5
Embalagem / Packaging & Wrapping	48	65	35,4	674	727	7,9
Imprimir e Escrever / Printing & Writing	74	86	16,2	863	945	9,5
Imprensa / Newsprint	1	1	0,0	2	2	0,0
Fibs Sanitários / Tissue	1	2	100,0	16	19	18,8
Papelcartão / Cardboard	17	21	23,5	163	186	14,1
Outros / Other	10	17	70,0	128	179	39,8
Importações / Import (2)	78	44	-43,6	1.262	866	-31,4
Embalagem / Packaging & Wrapping	4	2	-50,0	61	57	-6,6
Imprimir e Escrever / Printing & Writing	37	12	-67,6	577	336	-41,8
Imprensa / Newsprint	16	12	-25,0	293	212	-27,6
Fibs Sanitários / Tissue	1	0	-	8	4	-50,0
Papelcartão / Cardboard	2	4	100,0	49	48	-2,0
Outros / Other	18	14	-22,2	274	209	-23,7
Consumo Aparente / Apparent Consumption	806	710	-11,9	9.813	9.151	-6,7

(1) Preliminar / Preliminary Results

(2) Fonte / Source: SECEX/MDIC

Evolução da Produção Brasileira de Papel

Brazilian Paper Production Evolution
 1.000 Toneladas / 1,000 Tons



Balança Comercial do Setor - US\$ Milhões FOB

Sector's Trade Balance - US\$ Million FOB

	2013	2014	Var. %	Jan-Dez / Jan-Dec		
				2014	2015	Var. %
Exportações / Export	7.288	7.369	1,1	7.369	7.819	6,1
- Celulose / Pulp	5.186	5.298	2,2	5.298	5.603	5,8
- Painéis de Madeira / Wood Panels	132	149	12,9	149	195	30,9
- Papel / Paper	1.970	1.922	-2,4	1.922	2.021	5,2
Importações / Import	1.882	1.814	-3,6	1.814	1.304	-28,1
- Celulose / Pulp	337	347	3,0	347	339	-2,3
- Painéis de Madeira / Wood Panels	37	25	-32,4	25	7	-72,0
- Papel / Paper	1.508	1.442	-4,4	1.442	958	-33,6
Saldo / Balance	5.406	5.555	2,8	5.555	6.515	17,3
- Celulose / Pulp	4.849	4.951	2,1	4.951	5.264	6,3
- Painéis de Madeira / Wood Panels	95	124	30,5	124	188	51,6
- Papel / Paper	462	480	3,9	480	1.063	121,5

Fonte / Source: SECEX/MDIC

Participação do Setor na Balança Comercial Brasileira - US\$ Milhões FOB

Sector's Share in the Brazilian Trade Balance - US\$ Million FOB

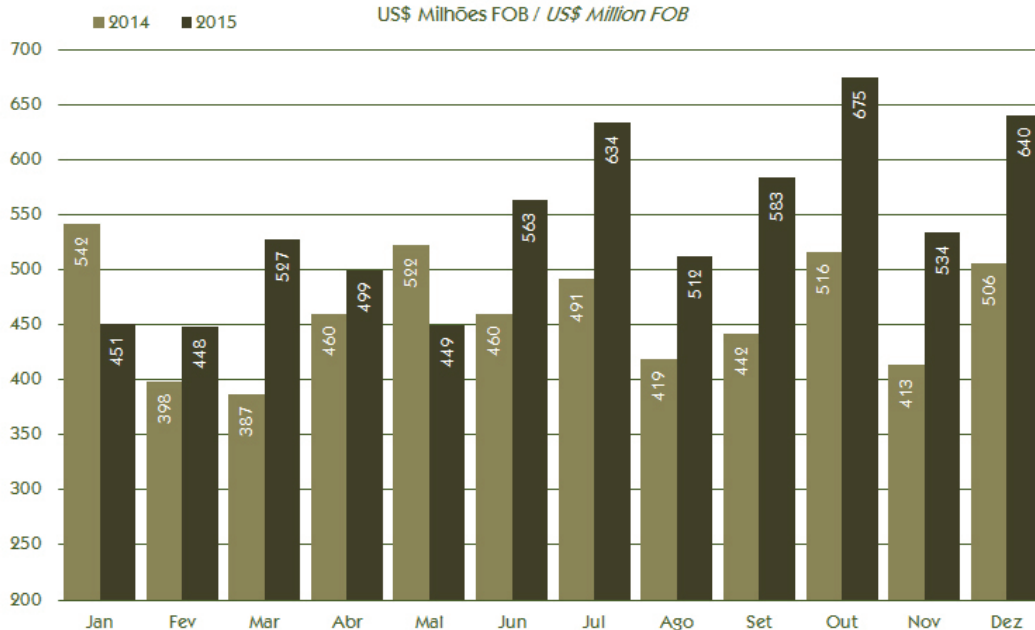
	Jan-Dez / Jan-Dec							
	Brasil / Brazil			Ibá			Participação % / Share %	
	2014	2015	Var. %	2014	2015	Var. %	2014	2015
Exportações / Export	225.101	191.134	-15,1	7.369	7.819	6,1	3,27	4,09
Importações / Import	229.060	171.449	-25,2	1.814	1.304	-28,1	0,79	0,76
Saldo / Balance	-3.959	19.685		5.555	6.515	17,3		

Fonte / Source: SECEX/MDIC

Evolução do Saldo da Balança Comercial

Trade Balance Evolution

US\$ Milhões FOB / US\$ Million FOB



Exportações Brasileiras de Celulose por Destino - US\$ Milhões FOB

Brazilian Pulp Export by Destination - US\$ Million FOB

Destino / Destination	Jan-Dez / Jan-Dec		
	2014	2015	Var. %
América Latina / Latin America	81	103	27,2
Europa / Europe	2.087	2.155	3,3
América do Norte / North America	974	984	1,0
África / Africa	11	10	-9,1
Ásia/Oceania / Asia / Oceania	434	489	12,7
China / China	1.711	1.862	8,8
Total / Total	5.298	5.603	5,8

Fonte / Source: SECEX/MDIC

Exportações Brasileiras de Painéis de Madeira por Destino - US\$ Milhões FOB

Brazilian Wood Panel Export by Destination - US\$ Million FOB

Destino / Destination	Jan-Dez / Jan-Dec		
	2014	2015	Var. %
América Latina / Latin America	80	124	55,0
Europa / Europe	8	7	-12,5
América do Norte / North America	32	43	34,4
África / Africa	16	11	-31,3
Ásia/Oceania / Asia / Oceania	12	10	-16,7
China / China	1	0	-
Total / Total	149	195	30,9

Fonte / Source: SECEX/MDIC

Exportações Brasileiras de Papel por Destino - US\$ Milhões FOB

Brazilian Paper Export by Destination - US\$ Million FOB

Destino / Destination	Jan-Dez / Jan-Dec		
	2014	2015	Var. %
América Latina / Latin America	1.082	1.148	6,1
Europa / Europe	262	260	-0,8
América do Norte / North America	261	241	-7,7
África / Africa	95	105	10,5
Ásia/Oceania / Asia / Oceania	131	138	5,3
China / China	91	129	41,8
Total / Total	1.922	2.021	5,2

Fonte / Source: SECEX/MDIC

Resultados do Setor em 2013 e 2014

Sector's Results in 2013 and 2014

Celulose / Pulp 1.000 toneladas / 1,000 tons	Total 2013	Total 2014	Var. %
Produção / Production	15.129	16.465	8,8
Fibra Curta /Hardwood	12.843	14.152	10,2
Fibra Longa / Softwood	1.769	1.817	2,7
Pastas de Alto Rendimento / High Yield Pulp	517	496	-4,1
Vendas Domésticas /Domestic Sales	1.723	1.817	5,5
Fibra Curta /Hardwood	1.540	1.647	6,9
Fibra Longa / Softwood	51	39	-23,5
Pastas de Alto Rendimento / High Yield Pulp	132	131	-0,8
Exportações / Export (1)	9.430	10.614	12,6
Fibra Curta /Hardwood	9.422	10.614	12,7
Fibra Longa / Softwood	8	0	-
Pastas de Alto Rendimento / High Yield Pulp	0	0	-
Importações / Import (1)	430	416	-3,3
Fibra Curta /Hardwood	1	2	100,0
Fibra Longa / Softwood	429	414	-3,5
Pastas de Alto Rendimento / High Yield Pulp	0	0	-

(1) Fonte / Source: SECEX/MDIC

Painéis de Madeira / Wood Panels 1.000 m ³ / 1,000 m ³	Total 2013	Total 2014	Var. %
Produção / Production	7.893	7.977	1,1
Vendas Domésticas /Domestic Sales	7.347	7.187	-2,2
Exportações / Export (1)	349	421	20,6
Importações / Import (1)	112	81	-27,7

(1) Fonte / Source: SECEX/MDIC

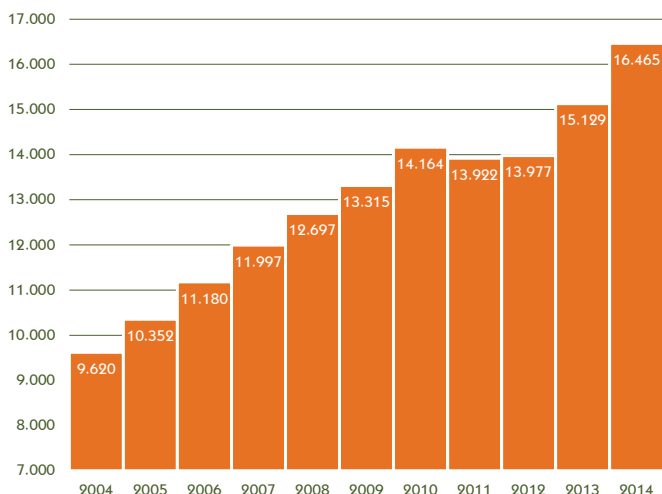
Resultados do Setor em 2013 e 2014

Sector's Results in 2013 and 2014

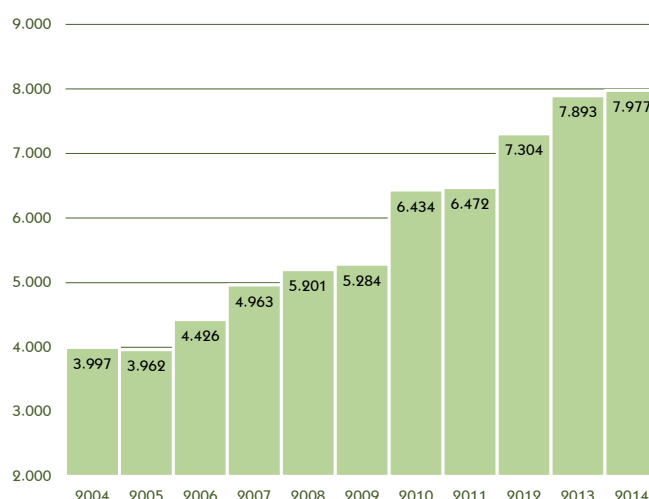
Papel / Paper 1.000 toneladas / 1,000 tons	Total 2013	Total 2014	Var. %
Produção / Production	10.444	10.397	-0,5
Embalagem / Packaging & Wrapping	5.364	5.373	0,2
Imprimir e Escrever / Printing & Writing	2.621	2.616	-0,2
Imprensa / Newsprint	128	105	-18,0
Fins Sanitários / Tissue	1.096	1.122	2,4
Papelcartão / Cardboard	739	702	-5,0
Outros / Other	496	479	-3,4
Vendas Domésticas / Domestic Sales	5.712	5.714	0,0
Embalagem / Packaging & Wrapping	1.813	1.789	-1,3
Imprimir e Escrever / Printing & Writing	1.706	1.754	2,8
Imprensa / Newsprint	126	105	-16,7
Fins Sanitários / Tissue	1.084	1.115	2,9
Papelcartão / Cardboard	557	539	-3,2
Outros / Other	426	412	-3,3
Exportações / Export (1)	1.866	1.846	-1,1
Embalagem / Packaging & Wrapping	619	674	8,9
Imprimir e Escrever / Printing & Writing	920	863	-6,2
Imprensa / Newsprint	1	2	100,0
Fins Sanitários / Tissue	11	16	45,5
Papelcartão / Cardboard	182	163	-10,4
Outros / Other	133	128	-3,8
Importações / Import (1)	1.274	1.262	-0,9
Embalagem / Packaging & Wrapping	66	61	-7,6
Imprimir e Escrever / Printing & Writing	559	577	3,2
Imprensa / Newsprint	318	293	-7,9
Fins Sanitários / Tissue	12	8	-33,3
Papelcartão / Cardboard	49	49	0,0
Outros / Other	270	274	1,5

(1) Fonte / Source: SECEX/MDIC

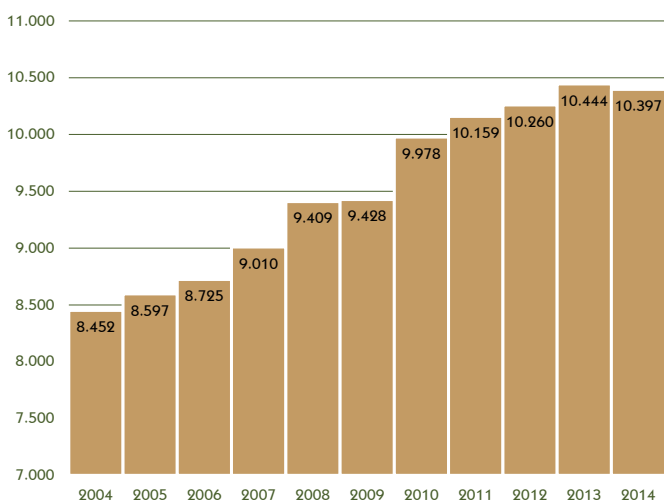
Evolução da Produção Brasileira de Celulose - 1.000 Toneladas Brazilian Pulp Production Evolution - 1,000 Tons



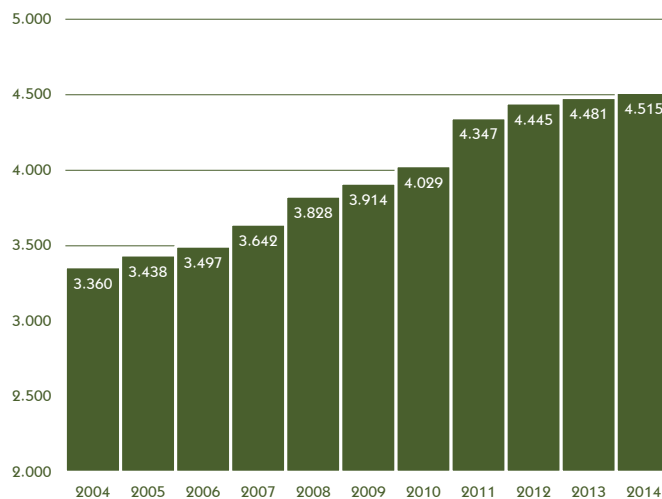
Evolução da Produção Brasileira de Painéis de Madeira - 1.000 m³ Brazilian Wood Panel Production Evolution - 1,000 m³



Evolução da Produção Brasileira de Papel - 1.000 Toneladas Brazilian Paper Production Evolution - 1,000 Tons



Evolução do Consumo Nacional de Aparas - 1.000 Toneladas Brazilian Recycled Paper Consumption - 1,000 Tons



Expediente: Cenários Ibá é uma publicação da Indústria Brasileira de Árvores (Ibá). A reprodução dos dados do boletim é permitida desde que citada a fonte.

Produção: Áreas de Estatística e Comunicação Corporativa da Ibá. **Jornalista responsável:** Renata Coltro.

Design gráfico e diagramação: Tau Virtual/Ibá.

Editorial: Cenários Ibá is a publication of the Brazilian Tree Industry (Ibá). The reproduction of this report is permitted provided that the source is mentioned.

Production: Ibá's Statistics and Corporate Communications Areas.

Brasília - SAS, Quadra 1, Bloco N, Lotes 1 e 2, Edifício Terra Brasília, Salas 1205/1206 - Brasília - DF - CEP 70070-010

Tels.: (55 61) 3224-0108 / 3224-0109 - Fax: (55 61) 3224-0115

São Paulo - Rua Olímpíadas, 66 - 9º andar - São Paulo - SP - CEP 04551-000

Tel.: (55 11) 3018-7800 - Fax: (55 11) 3018-7813