

SUMÁRIO EXECUTIVO / EXECUTIVE SUMMARY

Expedição de caixas, acessórios e chapas de papelão ondulado é de 272.039 toneladas em abril de 2016.

Shipments of boxes, accessories and sheets of corrugated board reach 272.039 tons in April, 2016.

Expedição de Caixas, Acessórios e Chapas de Papelão Ondulado
Shipments of boxes, accessories and sheets of corrugated board

	VALORES ABSOLUTOS ABSOLUTE VALUES			VARIÇÃO % PERCENT CHANGE	
	ABR15/ APR15	MAR16/ MAR16	ABR16/ APR16	ABR16-MAR16/ APR16-MAR16	ABR16-ABR15/ APR16-APR15
EXPEDIÇÃO (TONELADAS) <i>SHIPMENTS (METRIC TONS)</i>	269.812	272.854	272.039	-0,30	0,83
EXPEDIÇÃO (mil m²) <i>SHIPMENTS (THOUSAND SQUARE METERS)</i>	516.672	532.162	528.927	-0,61	2,37

SÉRIES HISTÓRICAS / TIME SERIES

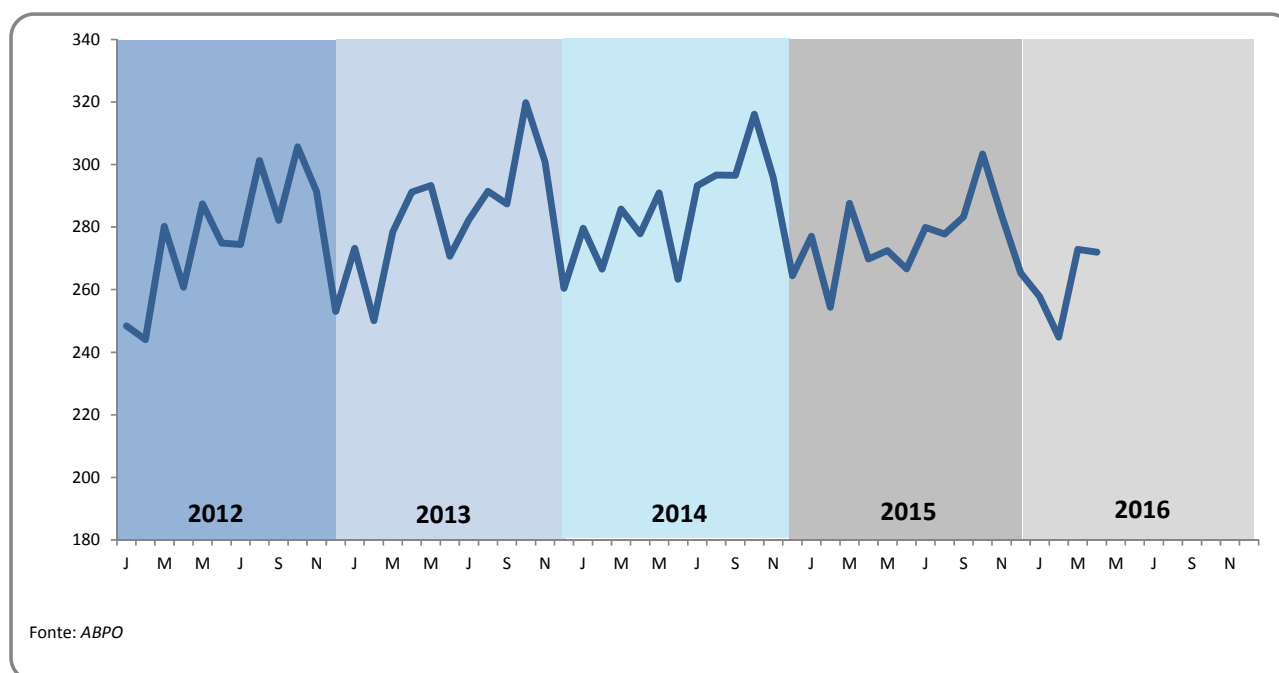
EXPEDIÇÃO DE CAIXAS, ACESSÓRIOS E CHAPAS DE PAPELÃO ONDULADO - EM TONELADAS

Shipments of boxes, accessories and sheets of corrugated board - in metric tons

MÊS/ MONTH	2012	2013	VARIÇÃO%/ % CHANGE* 2013/2012	2014	VARIÇÃO%/ % CHANGE* 2014/2013	2015	VARIÇÃO%/ % CHANGE* 2015/2014	2016	VARIÇÃO%/ % CHANGE* 2016/2015	VARIÇÃO%/ % CHANGE MÊS ANTERIOR/ PREVIOUS MONTH
Jan/Jan	248.462	273.204	9,96%	279.614	2,35%	277.105	-0,90%	257.828	-6,96%	-2,84%
Fev/Feb	243.998	250.075	2,49%	266.609	6,61%	254.417	-4,57%	244.813	-3,77%	-5,05%
Mar/Mar	280.224	278.478	-0,62%	285.811	2,63%	287.587	0,62%	272.854	-5,12%	11,45%
Abr/Apr	260.787	291.200	11,66%	277.841	-4,59%	269.812	-2,89%	272.039	0,83%	-0,30%
Mai/May	287.425	293.301	2,04%	290.945	-0,80%	272.532	-6,33%			
Jun/Jun	274.886	270.671	-1,53%	263.326	-2,71%	266.693	1,28%			
Jul/Jul	274.445	282.354	2,88%	293.269	3,87%	279.941	-4,54%			
Ago/Aug	301.264	291.435	-3,26%	296.612	1,78%	277.836	-6,33%			
Set/Sep	282.159	287.424	1,87%	296.591	3,19%	283.327	-4,47%			
Out/Oct	305.659	319.768	4,62%	316.108	-1,14%	303.431	-4,01%			
Nov/Nov	291.384	300.823	3,24%	295.894	-1,64%	283.613	-4,15%			
Dez/Dec	253.041	260.425	2,92%	264.507	1,57%	265.352	0,32%			
Acumulado/ Accumulated	1.033.471	1.092.957	5,76%	1.109.875	1,55%	1.088.922	-1,89%	1.047.534	-3,80%	
Total/Total	3.303.734	3.399.158	2,89%	3.427.128	0,82%	3.321.646	-3,08%			

(*) Variação percentual em relação a igual período do ano anterior / Percent change relative to same month of previous year

Expedição de caixas, acessórios e chapas de papelão ondulado - em mil toneladas Shipments of boxes, accessories and sheets of corrugated board - in thousand metric tons



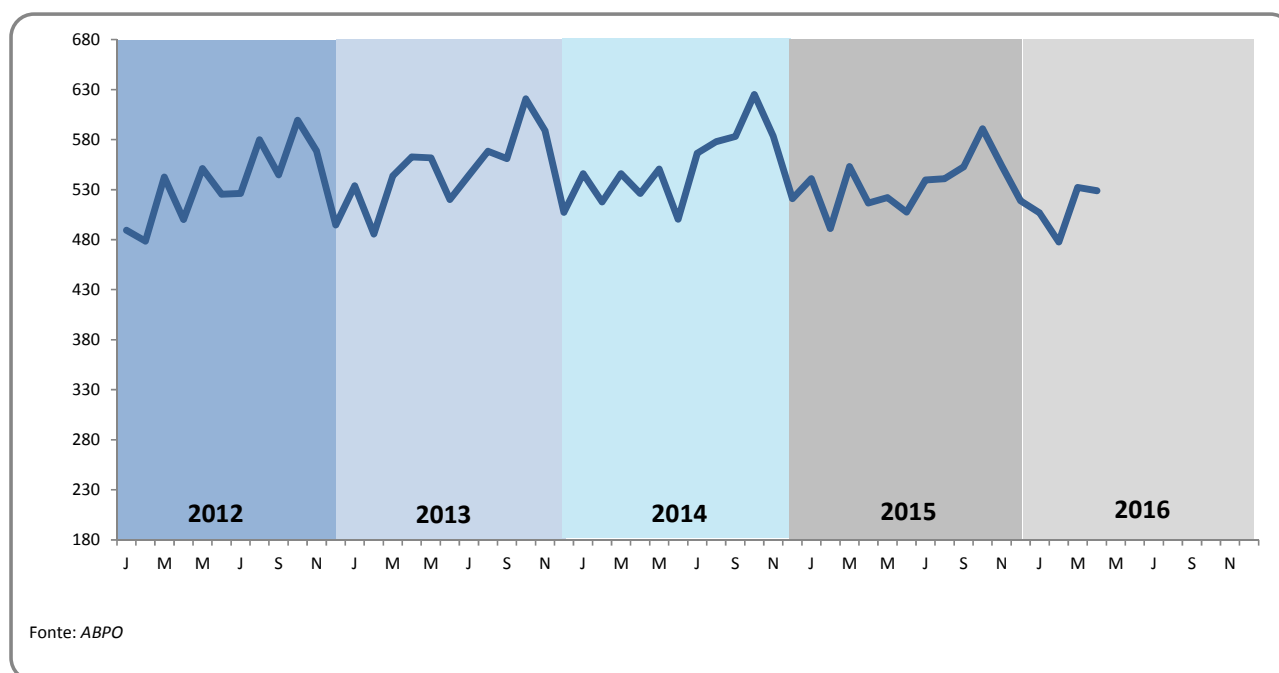
SÉRIES HISTÓRICAS / TIME SERIES

EXPEDIÇÃO DE CAIXAS, ACESSÓRIOS E CHAPAS DE PAPELÃO ONDULADO - EM MIL M²
Shipments of boxes, accessories and sheets of corrugated board - in thousand square meters

MÊS/ MONTH	2012	2013	VARIÇÃO%/ % CHANGE* 2013/2012	2014	VARIÇÃO%/ % CHANGE* 2014/2013	2015	VARIÇÃO%/ % CHANGE* 2015/2014	2016	VARIÇÃO%/ % CHANGE* 2016/2015	VARIÇÃO%/ % CHANGE MÊS ANTERIOR/ PREVIOUS MONTH
Jan/Jan	489.324	533.751	9,08%	546.013	2,30%	540.942	-0,93%	506.580	-6,35%	-2,35%
Fev/Feb	478.549	485.660	1,49%	517.560	6,57%	490.972	-5,14%	477.549	-2,73%	-5,73%
Mar/Mar	542.666	543.679	0,19%	546.009	0,43%	553.137	1,31%	532.162	-3,79%	11,44%
Abr/Apr	500.094	562.534	12,49%	526.039	-6,49%	516.672	-1,78%	528.927	2,37%	-0,61%
Mai/May	551.025	561.734	1,94%	550.686	-1,97%	522.011	-5,21%			
Jun/Jun	525.444	520.265	-0,99%	500.349	-3,83%	507.478	1,42%			
Jul/Jul	526.131	544.211	3,44%	566.581	4,11%	539.549	-4,77%			
Ago/Aug	579.971	568.284	-2,02%	577.837	1,68%	541.080	-6,36%			
Set/Sep	544.765	561.069	2,99%	583.167	3,94%	552.808	-5,21%			
Out/Oct	599.327	620.659	3,56%	625.229	0,74%	590.880	-5,49%			
Nov/Nov	568.648	589.019	3,58%	583.467	-0,94%	553.793	-5,09%			
Dez/Dec	494.726	507.145	2,51%	521.042	2,74%	518.762	-0,44%			
Acumulado/ Accumulated	2.010.633	2.125.625	5,72%	2.135.621	0,47%	2.101.723	-1,59%	2.045.219	-2,69%	
Total/Total	6.400.671	6.598.011	3,08%	6.643.980	0,70%	6.428.083	-3,25%			

(*) Variação percentual em relação a igual período do ano anterior / Percent change relative to same month of previous year

Expedição de caixas, acessórios e chapas de papelão ondulado - em Mil m²
Shipments of boxes, accessories and sheets of corrugated board - in thousand square meters



SÉRIES HISTÓRICAS/TIME SERIES

EXPEDIÇÃO DE CAIXAS, ACESSÓRIOS E CHAPAS DE PAPELÃO ONDULADO (NÚMERO ÍNDICE* - BASE: MÉDIA 2005 = 100)
SHIPMENTS OF BOXES, ACCESSORIES AND SHEETS OF CORRUGATED BOARD (INDEX NUMBER - BASE: AVERAGE 2005 = 100)

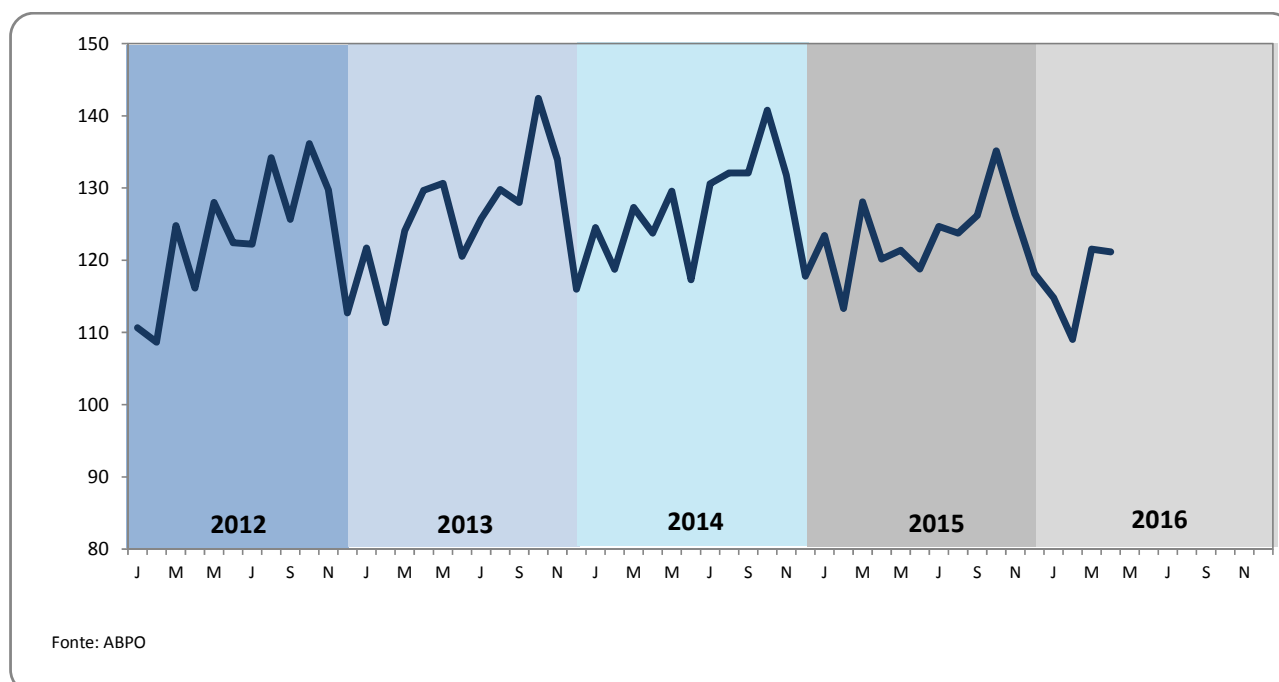
MÊS/ MONTH	2012	VARIÇÃO% MÊS ANTERIOR/ % CHANGE** PREVIOUS MONTH	2013	VARIÇÃO% MÊS ANTERIOR/ % CHANGE** PREVIOUS MONTH	2014	VARIÇÃO% MÊS ANTERIOR/ % CHANGE** PREVIOUS MONTH	2015	VARIÇÃO% MÊS ANTERIOR/ % CHANGE** PREVIOUS MONTH	2016	VARIÇÃO% MÊS ANTERIOR/ % CHANGE** PREVIOUS MONTH
Jan/Jan	110,66	-0,15%	121,68	7,97%	124,53	7,37%	123,42	4,76%	114,83	-2,84%
Fev/Feb	108,67	-1,80%	111,38	-8,47%	118,74	-4,65%	113,31	-8,19%	109,03	-5,05%
Mar/Mar	124,80	14,85%	124,03	11,36%	127,29	7,20%	128,08	13,04%	121,52	11,45%
Abr/Apr	116,15	-6,94%	129,69	4,57%	123,74	-2,79%	120,17	-6,18%	121,16	-0,30%
Mai/May	128,01	10,21%	130,63	0,72%	129,58	4,72%	121,38	1,01%		
Jun/Jun	122,43	-4,36%	120,55	-7,72%	117,28	-9,49%	118,78	-2,14%		
Jul/Jul	122,23	-0,16%	125,75	4,32%	130,61	11,37%	124,68	4,97%		
Ago/Aug	134,17	9,77%	129,80	3,22%	132,10	1,14%	123,74	-0,75%		
Set/Sep	125,67	-6,34%	128,01	-1,38%	132,09	-0,01%	126,19	1,98%		
Out/Oct	136,13	8,33%	142,42	11,25%	140,79	6,58%	135,14	7,10%		
Nov/Nov	129,77	-4,67%	133,98	-5,92%	131,78	-6,39%	126,31	-6,53%		
Dez/Dec	112,70	-13,16%	115,99	-13,43%	117,80	-10,61%	118,18	-6,44%		

(*) Índice calculado com base na expedição em toneladas/Based on shipments in metric tons

(**) Variação percentual em relação ao mês imediatamente anterior/Percent change relative to previous month

Expedição de caixas, acessórios e chapas de papelão ondulado (número índice - base: média 2005 = 100)

Shipments of boxes, accessories and sheets of corrugated board
(index number - base: average 2005 = 100)



SÉRIES HISTÓRICAS/TIME SERIES

EXPEDIÇÃO DE CAIXAS, ACESSÓRIOS E CHAPAS DE PAPELÃO ONDULADO COM AJUSTE SAZONAL (NÚMERO ÍNDICE* - BASE: MÉDIA 2005 = 100)
SHIPMENTS OF BOXES, ACCESSORIES AND SHEETS OF CORRUGATED BOARD, SEASONALLY ADJUSTED (INDEX NUMBER - BASE: AVERAGE 2005 = 100)

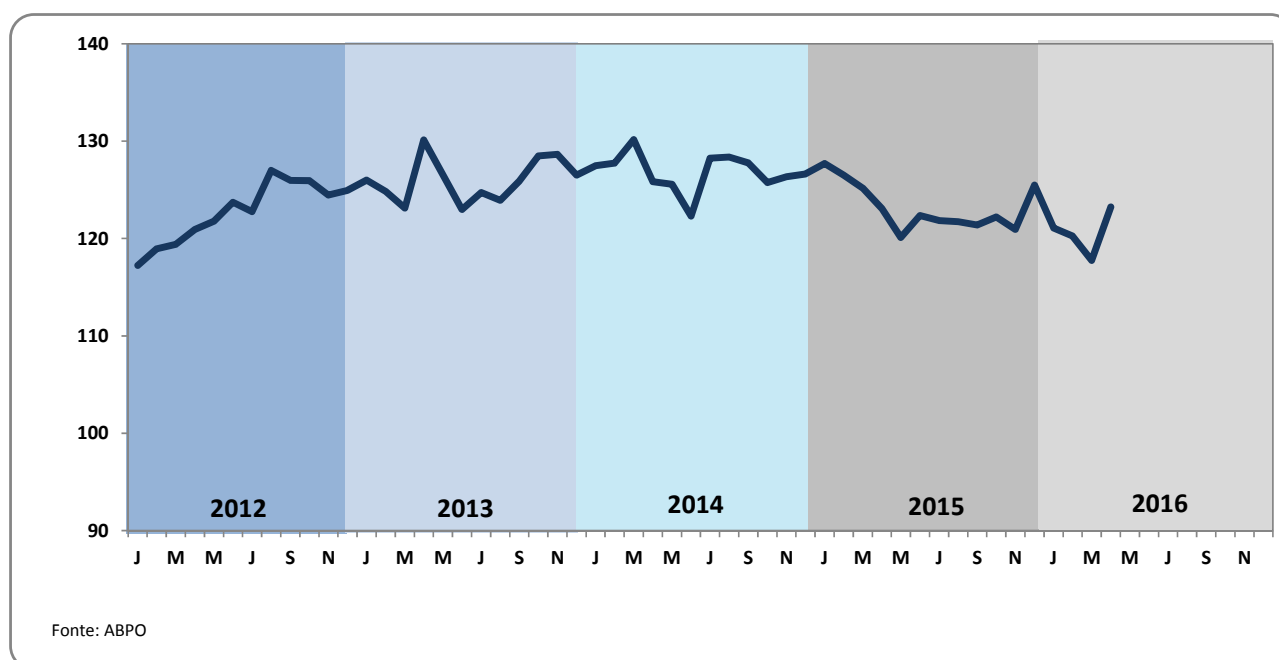
MÊS/ MONTH	2012	VARIÇÃO% MÊS ANTERIOR/ % CHANGE** PREVIOUS MONTH	2013	VARIÇÃO% MÊS ANTERIOR/ % CHANGE** PREVIOUS MONTH	2014	VARIÇÃO% MÊS ANTERIOR/ % CHANGE** PREVIOUS MONTH	2015	VARIÇÃO% MÊS ANTERIOR/ % CHANGE** PREVIOUS MONTH	2016	VARIÇÃO% MÊS ANTERIOR/ % CHANGE** PREVIOUS MONTH
Jan/Jan	117,24	-1,23%	125,99	0,83%	127,49	0,78%	127,70	0,86%	121,07	-3,51%
Fev/Feb	118,95	1,46%	124,82	-0,93%	127,74	0,20%	126,52	-0,92%	120,25	-0,67%
Mar/Mar	119,39	0,36%	123,12	-1,36%	130,14	1,88%	125,19	-1,06%	117,75	-2,08%
Abr/Apr	120,94	1,30%	130,13	5,69%	125,83	-3,31%	123,06	-1,69%	123,23	4,65%
Mai/May	121,77	0,69%	126,53	-2,76%	125,58	-0,20%	120,10	-2,41%		
Jun/Jun	123,72	1,60%	122,98	-2,81%	122,29	-2,63%	122,36	1,88%		
Jul/Jul	122,75	-0,79%	124,71	1,41%	128,23	4,86%	121,84	-0,42%		
Ago/Aug	126,98	3,45%	123,93	-0,63%	128,37	0,10%	121,72	-0,10%		
Set/Sep	125,97	-0,80%	125,88	1,57%	127,76	-0,47%	121,39	-0,27%		
Out/Oct	125,95	-0,01%	128,46	2,05%	125,75	-1,57%	122,22	0,68%		
Nov/Nov	124,45	-1,19%	128,64	0,14%	126,35	0,47%	120,94	-1,04%		
Dez/Dec	124,95	0,40%	126,50	-1,67%	126,61	0,21%	125,47	3,75%		

(*) Índice calculado com base na expedição em toneladas/Based on shipments in metric tons

(**) Variação percentual em relação ao mês imediatamente anterior/Percent change relative to previous month

Expedição de caixas, acessórios e chapas de papelão ondulado com ajuste sazonal (número índice - base: média 2005 = 100)

Shipments of boxes, accessories and sheets of corrugated board, seasonally adjusted
(index number - base: average 2005 = 100)



SÉRIES HISTÓRICAS/TIME SERIES

EXPEDIÇÃO MENSAL ACUMULADA DE CAIXAS, ACESSÓRIOS E CHAPAS DE PAPELÃO ONDULADO - EM TONELADAS
MONTHLY ACCUMULATED SHIPMENTS OF BOXES, ACCESSORIES AND SHEETS OF CORRUGATED BOARD - IN METRIC TONS

MÊS/ MONTH	2012	2013	VARIAÇÃO%/ % CHANGE 2013/2012*	2014	VARIAÇÃO%/ % CHANGE 2014/2013*	2015	VARIAÇÃO%/ % CHANGE 2015/2014*	2016	VARIAÇÃO%/ % CHANGE 2016/2015*
Jan/Jan	248.462	273.204	9,96%	279.614	2,35%	277.105	-0,90%	257.828	-6,96%
Fev/Feb	492.460	523.279	6,26%	546.223	4,38%	531.522	-2,69%	502.641	-5,43%
Mar/Mar	772.684	801.756	3,76%	832.034	3,78%	819.109	-1,55%	775.495	-5,32%
Abr/Apr	1.033.471	1.092.957	5,76%	1.109.875	1,55%	1.088.922	-1,89%	1.047.534	-3,80%
Mai/May	1.320.896	1.386.257	4,95%	1.400.821	1,05%	1.361.453	-2,81%		
Jun/Jun	1.595.782	1.656.929	3,83%	1.664.147	0,44%	1.628.146	-2,16%		
Jul/Jul	1.870.227	1.939.283	3,69%	1.957.416	0,94%	1.908.087	-2,52%		
Ago/Aug	2.171.491	2.230.718	2,73%	2.254.028	1,04%	2.185.923	-3,02%		
Set/Sep	2.453.650	2.518.142	2,63%	2.550.619	1,29%	2.469.250	-3,19%		
Out/Oct	2.759.309	2.837.910	2,85%	2.866.727	1,02%	2.772.681	-3,28%		
Nov/Nov	3.050.693	3.138.733	2,89%	3.162.621	0,76%	3.056.294	-3,36%		
Dez/Dec	3.303.734	3.399.158	2,89%	3.427.128	0,82%	3.321.646	-3,08%		
MÉDIAS MENSIS /MONTHLY AVERAGES									
Jan-Abr/Jan-Apr	258.368	273.239	5,76%	277.469	1,55%	272.230	-1,89%	261.884	-3,80%
Jan-Dez/Jan-Dec	275.311	283.263	2,89%	285.594	0,82%	276.804	-3,08%		

(*) Variação percentual em relação a igual período do ano anterior/Percent change relative to same month of previous year

Expedição mensal acumulada de caixas, acessórios e chapas de papelão ondulado – em mil toneladas (Jan – Abr)
Monthly accumulated shipments of boxes, accessories and sheets of corrugated board – in thousand metric tons (Jan - Apr)

