

INDICADORES DE PRODUÇÃO E VENDAS DO SETOR DE ÁRVORES PLANTADAS

O Boletim Cenários IBÁ, produzido pela Indústria Brasileira de Árvores (IBÁ), e que passou a ser divulgado trimestralmente, apontou que, no ano de 2019, os produtos da indústria de base florestal chegaram a US\$ 9,7 bilhões em comercializações com outros países. O setor de celulose totalizou US\$ 7,5 bilhões em vendas, enquanto o de papel somou US\$ 2,0 bilhões. Painéis de madeira responderam por US\$ 265 milhões. Esses e outros resultados foram divulgados em fevereiro passado na 60ª edição do *Cenários IBÁ*.

O saldo da balança comercial do setor de árvores plantadas atingiu US\$ 8,7 bilhões (-10,2%). A representatividade da balança do setor permaneceu estável, somando 4,3% do total das exportações brasileiras e 10,0% das exportações do agronegócio. As exportações de papel apresentaram avanço de 7,2%, com total de 2,2 milhões de toneladas comercializadas. A celulose se manteve estável e chegou a 14,7 milhões de toneladas negociadas com outros países durante o período. Painéis de madeira totalizaram 1 milhão de m³ exportados.

Em 2019, a China seguiu como principal mercado da celulose brasileira, adquirindo US\$ 3,2 bilhões do produto. A América Latina, por sua vez, é o destino com maior negociação para painéis de madeira (US\$ 164 milhões) e papel (US\$ 1,2 bilhão). Já no mercado interno, as vendas de painéis de madeira no Brasil, em 2019, somaram 6,7 milhões de m³ (-3,0%), e o volume de vendas domésticas de papel foi de 5,5 milhões de toneladas.

“O ano de 2019 foi um período de ajuste para a indústria de base florestal. Mesmo frente ao desafio setorial e de instabilidade econômica do País, o setor manteve sua representatividade nas exportações nacionais. Em 2019 identificamos crescimento na produção de papel embalagem e papelcartão, demonstrando que o material tem sido demandado e tem se mostrado uma alternativa frente a embalagens de origem fóssil”, pontuou Paulo Hartung, presidente da IBÁ.

O executivo acrescentou ainda que: “nesta revolução verde pela qual estamos passando, as árvores cultivadas são a solução com seus novos produtos e novos usos da madeira como celulose solúvel, nanocelulose, fios têxteis, biocombustíveis, entre outros. Prova de que o setor trabalha de olho no futuro são investimentos previstos e em andamento na ordem de R\$ 32,9 bilhões. No período de crise, entre 2014 e 2017, este número esteve na casa dos R\$ 20 bilhões. Isso demonstra a visão de longo prazo, sustentável e de quem vem trabalhando em favor da sociedade”, analisou Hartung.

Em termos de produção de papel, o total chegou a 10,5 milhões de toneladas (+1,0%) no ano passado. Destacaram-se o papel para fins sanitários (6,2%), papelcartão (2,8%) e papel para embalagem (2,4%). Já a produção de celulose somou 19,7 milhões de toneladas (-6,6%). ■

PRODUCTION AND SALES INDICATORS FOR THE PLANTED TREES SECTOR

The Boletim Cenários IBÁ, produced by the Brazilian Trees Industry (IBÁ) and now published on a quarterly basis, shows that in 2019 sales of forest base products to other countries totaled US\$9.7 billion. The pulp sector totaled US\$7.5 billion in sales while paper accounted for US\$2.0 billion. Wood-panel sales amounted to US\$265 million. These and other results were divulged in the 60th edition of *Cenários IBÁ* in February.

The trade balance of the planted trees sector reached US\$8.7 billion (-10.2%), while the sector's trade-balance representativeness remained stable, accounting for 4.3% of total Brazilian exports and 10.0% of agribusiness exports. Paper exports increased 7.2%, totaling sales of 2.2 million tons. Pulp sales remained stable, reaching 14.7 million tons to other countries during the period, while wood-panel exports totaled 1.0 million m³.

In 2019, China continued being the main market for Brazilian pulp with a purchase volume of US\$3.2 billion. In turn, Latin America was the main destination for wood panels (US\$164 million) and paper (US\$1.2 billion). In the domestic market, wood panel sales in Brazil totaled 6.7 million m³ (-3.0%) in 2019 and domestic paper sales amounted to 5.5 million tons.

“2019 was a period of adjustments for the forest base industry. Albeit the industry's challenges and the country's economic instability, the sector maintained its representativeness in terms of exports. In 2019, we saw an increase in packaging and paper board production, demonstrating that the material has demand and is a proven alternative to fossil-based packaging” said IBÁ's president Paulo Hartung.

The executive also added that: “In this green revolution we are undergoing, planted trees are the solution given their new products and new uses of wood, such as soluble pulp, nanocellulose, textile fibers, biofuels, among others. Proof that the sector works looking at the future are the investments projected and already underway amounting to R\$32.9 billion. During the 2014-2017 crisis, this figure amounted to \$20 billion. This demonstrates the long-term, sustainable vision of a sector that is working for the good of society,” said Hartung.

In terms of paper, production last year amounted to 10.5 million tons (+1.0%), with emphasis on tissue (6.2%), paperboard (2.8%) and packaging (2.4%). In turn, pulp production amounted to 19.7 million tons (-6.6%). ■

Celulose / Pulp
1.000 toneladas / 1,000 tons

Celulose / Pulp	Dez / Dec			Jan-Dez / Jan-Dec		
	2018	2019 (1)	Var. %	2018	2019 (1)	Var. %
Produção / Production	1.801	1.671	-7,2	21.085	19.691	-6,6
Exportações / Exports (2)	1.509	1.127	-25,3	14.722	14.726	0,0
Importações / Imports (2)	13	12	-7,7	180	253	40,6
Consumo Aparente / Apparent Consumption	305	556	82,3	6.543	5.218	-20,3

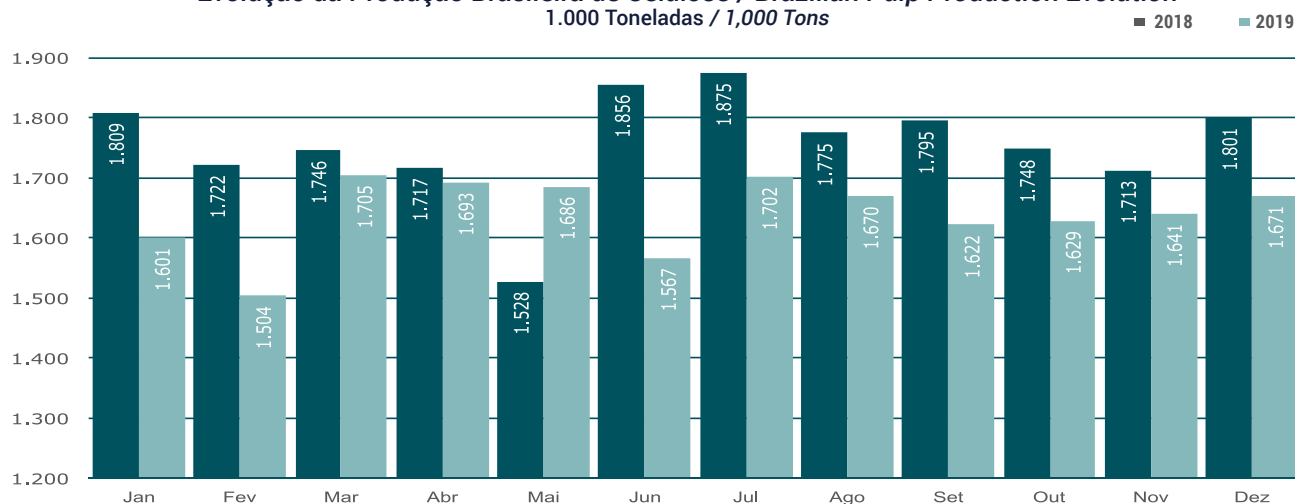
(1) Preliminar / Preliminary Results

(2) Fonte / Source: SECEX/MDIC



Evolução da Produção Brasileira de Celulose / *Brazilian Pulp Production Evolution*

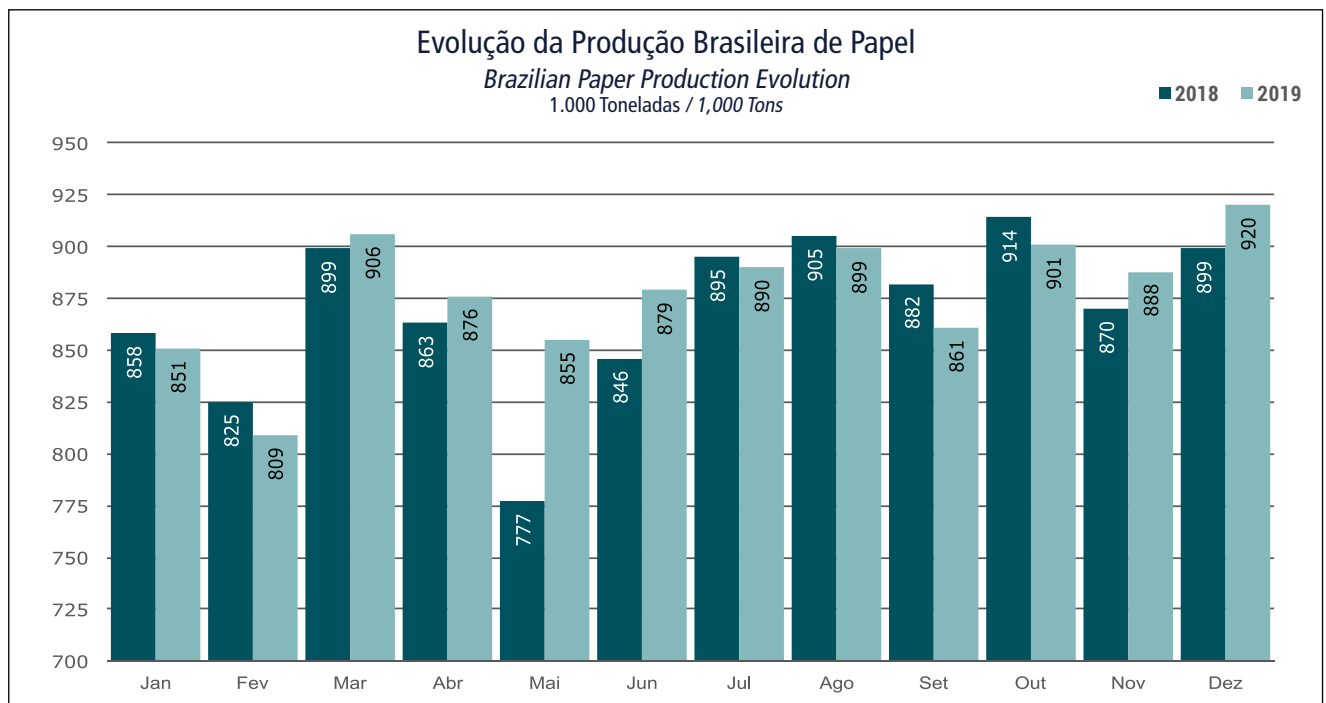
1.000 Toneladas / 1,000 Tons



Nota: estatísticas referentes a Dezembro de 2018 / Note: December 2018 statistics

Papel / Paper	Dez / Dec			Jan-Dez / Jan-Dec		
	2018	2019 (1)	Var. %	2018	2019 (1)	Var. %
Produção / Production	899	920	2,3	10.433	10.535	1,0
Embalagem / Packaging & Wrapping	453	474	4,6	5.370	5.499	2,4
Imprimir e Escrever / Printing & Writing	216	204	-5,6	2.504	2.414	-3,6
Imprensa / Newsprint	8	9	12,5	101	83	-17,8
Fins Sanitários / Tissue	105	112	6,7	1.234	1.311	6,2
Papel-cartão / Cardboard	77	80	3,9	740	761	2,8
Outros / Others	40	41	2,5	484	467	-3,5
Vendas Domésticas / Domestic Sales	488	501	2,7	5.464	5.458	-0,1
Embalagem / Packaging & Wrapping	151	153	1,3	1.774	1.798	1,4
Imprimir e Escrever / Printing & Writing	147	148	0,7	1.471	1.388	-5,6
Imprensa / Newsprint	4	4	0,0	63	54	-14,3
Fins Sanitários / Tissue	104	110	5,8	1.209	1.298	7,4
Papel-cartão / Cardboard	50	53	6,0	545	542	-0,6
Outros / Others	32	33	3,1	402	378	-6,0
Exportações / Exports (2)	169	173	2,4	2.017	2.163	7,2
Embalagem / Packaging & Wrapping	29	45	55,2	556	613	10,3
Imprimir e Escrever / Printing & Writing	85	76	-10,6	938	978	4,3
Imprensa / Newsprint	3	1	-66,7	35	21	-40,0
Fins Sanitários / Tissue	3	2	-33,3	29	38	31,0
Papel-cartão / Cardboard	27	27	0,0	195	219	12,3
Outros / Others	22	22	0,0	264	294	11,4
Importações / Imports (2)	34	43	26,5	715	682	-4,6
Embalagem / Packaging & Wrapping	3	4	33,3	47	56	19,1
Imprimir e Escrever / Printing & Writing	15	16	6,7	282	276	-2,1
Imprensa / Newsprint	2	3	50,0	109	75	-31,2
Fins Sanitários / Tissue	0	0	-	3	4	33,3
Papel-cartão / Cardboard	3	3	0,0	58	50	-13,8
Outros / Others	11	17	54,5	216	221	2,3
Consumo Aparente / Apparent Consumption	764	790	3,4	9.131	9.054	-0,8

(1) Preliminar / Preliminary Results (2) Fonte / Source: SECEX/MDIC



Exportações Brasileiras de Celulose por Destino – US\$ Milhões FOB
Brazilian Pulp Exports by Destination – US\$ Million FOB

Destino / Destination	Jan-Dez / Jan-Dec		
	2018	2019	Var. %
América Latina / Latin America	256	145	-43,4
Europa / Europe	2.668	2.089	-21,7
América do Norte / North America	1.072	1.198	11,8
África / Africa	47	62	31,9
Ásia/Oceania / Asia/Oceania	775	733	-5,4
China / China	3.542	3.250	-8,2
Total / Total	8.360	7.477	-10,6

Fonte / Source: Comex Stat/MDIC

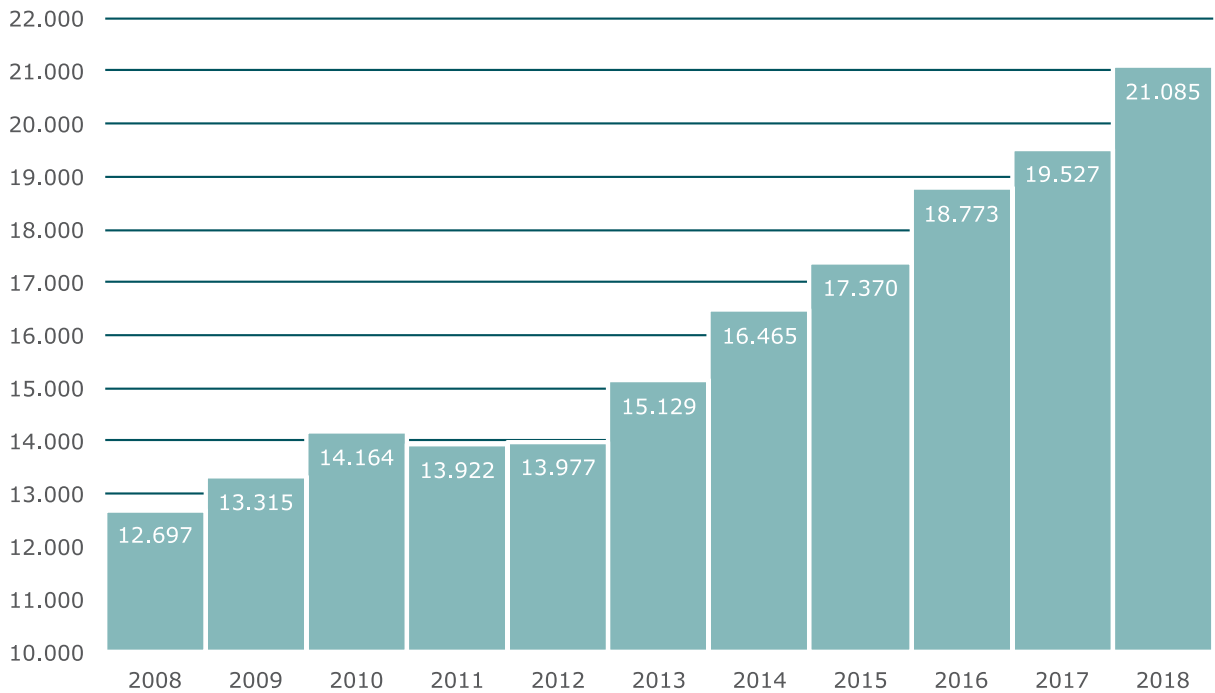
Exportações Brasileiras de Papel por Destino – US\$ Milhões FOB
Brazilian Paper Exports by Destination – US\$ Million FOB

Destino / Destination	Jan-Dez / Jan-Dec		
	2018	2019	Var. %
América Latina / Latin America	1.418	1.172	-17,3
Europa / Europe	207	220	6,3
América do Norte / North America	159	206	29,6
África / Africa	108	161	49,1
Ásia/Oceania / Asia/Oceania	133	172	29,3
China / China	47	56	19,1
Total / Total	2.072	1.987	-4,1

Fonte / Source: Comex Stat/MDIC



Evolução da Produção Brasileira de Celulose / *Brazilian Pulp Production Evolution* 1.000 Toneladas / 1,000 Tons



Evolução da Produção Brasileira de Papel / *Brazilian Paper Production Evolution* 1.000 Toneladas / 1,000 Tons

