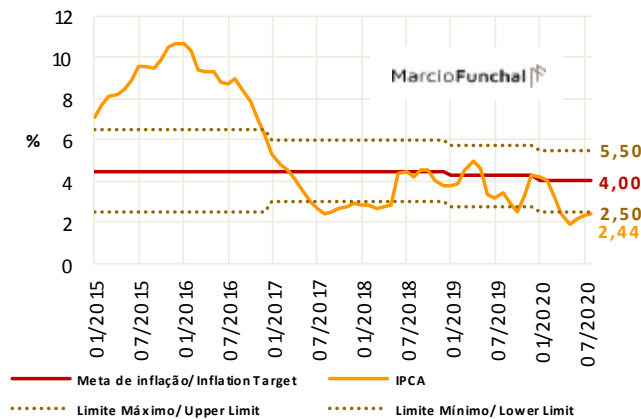
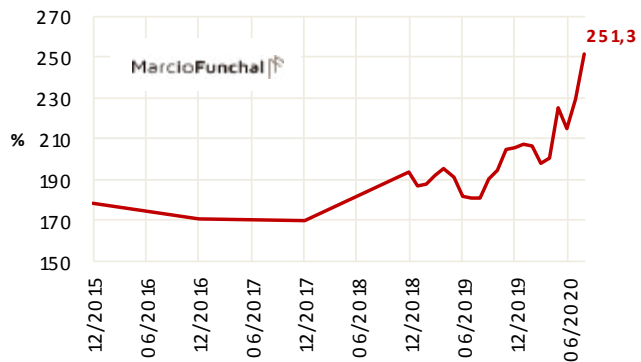


Estatísticas Macroeconômicas – Setembro 2020

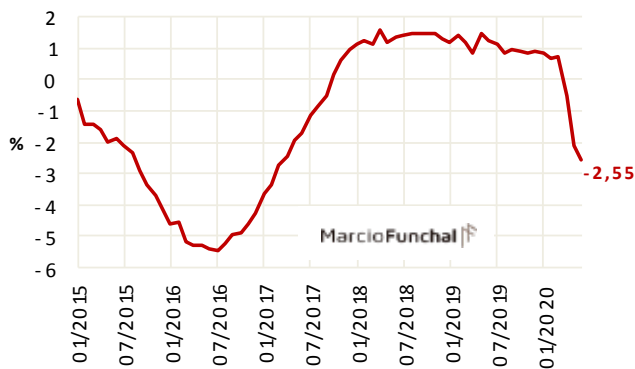
**IPCA/ Official Inflation Index**  
(Var. % em 12 meses / % variation in 12 months)



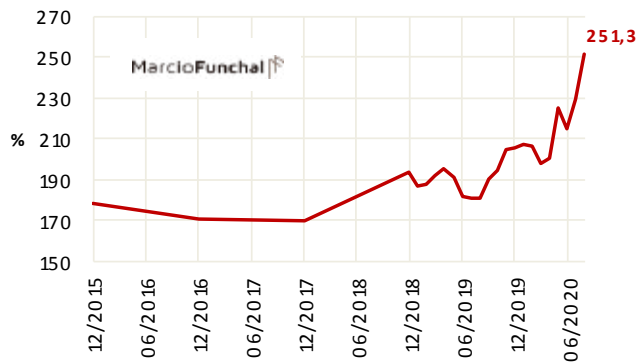
**IC-Br (Bacen)/ Commodity Price Index**  
(Dez/2005 = 100 / Dec/2005 = 100)



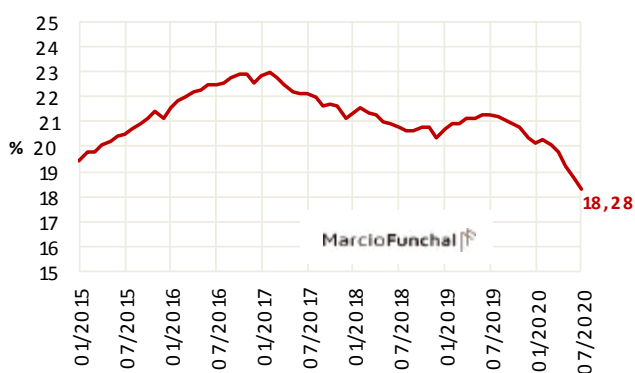
**Taxa de Desocupação/ Unemployment Rate**  
(Var. % em 3 meses / % variation in 3 months)



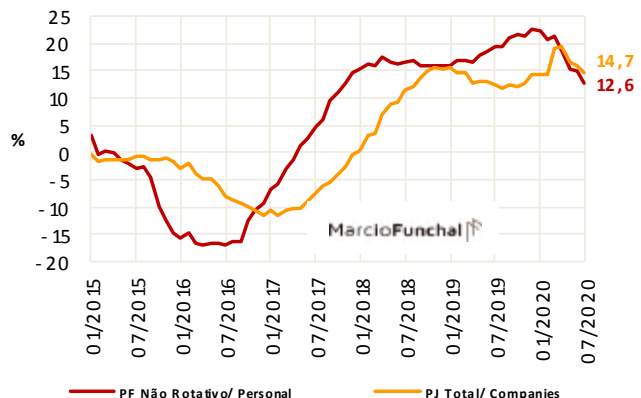
**IC-Br (Bacen)/ Commodity Price Index**  
(Dez/2005 = 100/ Dec/2005 = 100)



**Indicador de Custo de Crédito / Credit Cost Index**  
(% a.a. dados mensais / % per year, monthly data)



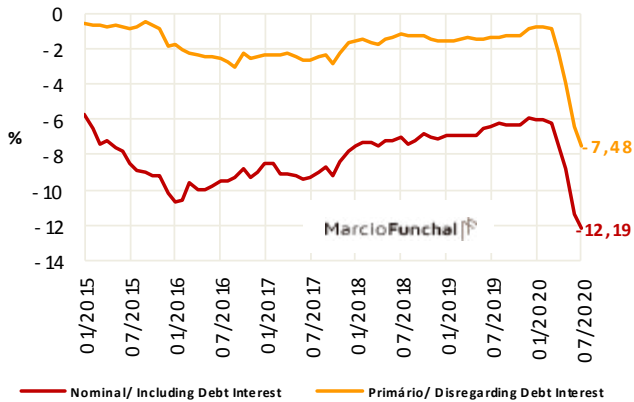
**Concessões de crédito / Credit Grants**  
(Var. % em 12 meses / % variation in 12 months)



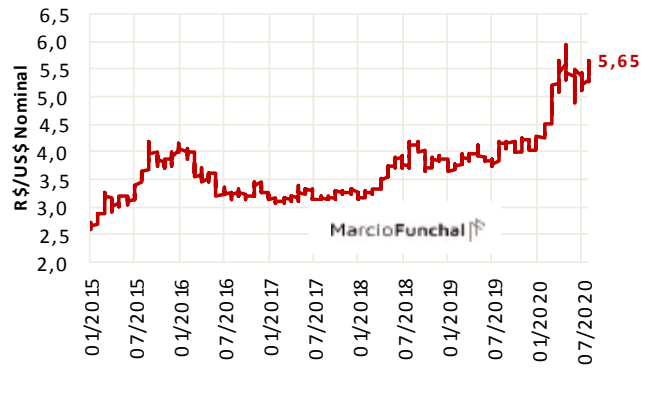


## Economia Nacional (continuação) / National Economy (sequence)

### Resultado das Contas Públicas/ Public Sector (% do PIB, em 12 meses / % GDP, in 12 months)



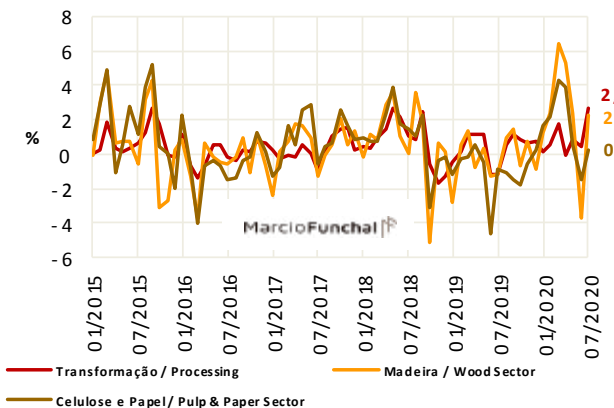
### Taxa de Câmbio Nominal/ Exchange Rate (R\$/US\$, dados diários/ R\$/US\$ daily data)



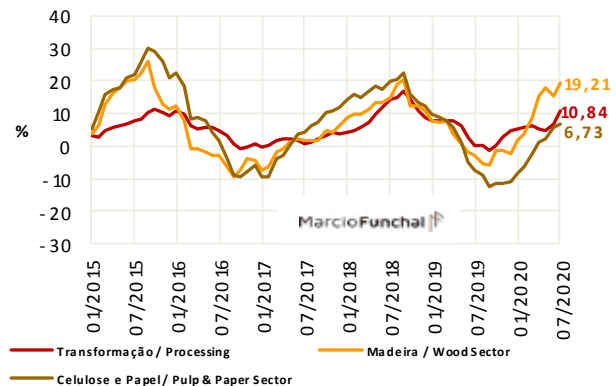
## Preços Nacionais Médios / National Average Prices

### Índice de Preços ao Produtor por Tipo de indústria/ Producer Price Index per Type of Industry

(Var. % sobre mês anterior / % over the previous month)



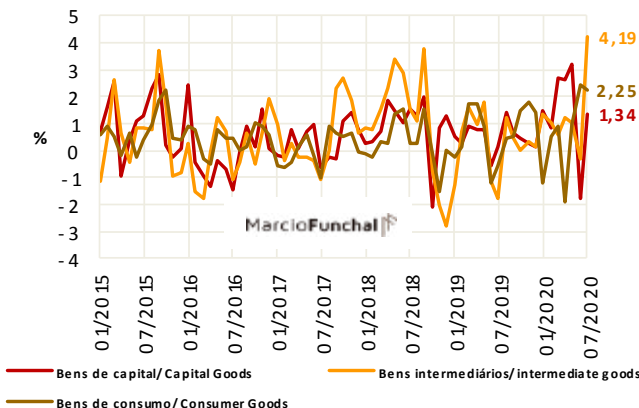
(Var. % sobre mesmo mês no ano anterior / % over the same month in the previous year)



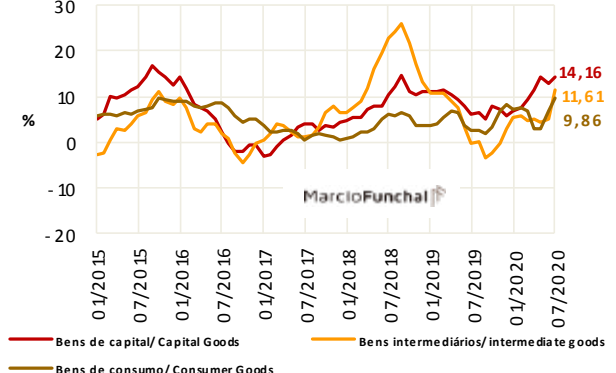
## Índice de Preços ao Produtor por Categoria de Produtos / Producer Price Index per Type of Goods

### Índice de Preços ao Produtor por Tipo de indústria/ Producer Price Index per Type of Industry

(Var. % sobre mês anterior / % over the previous month)

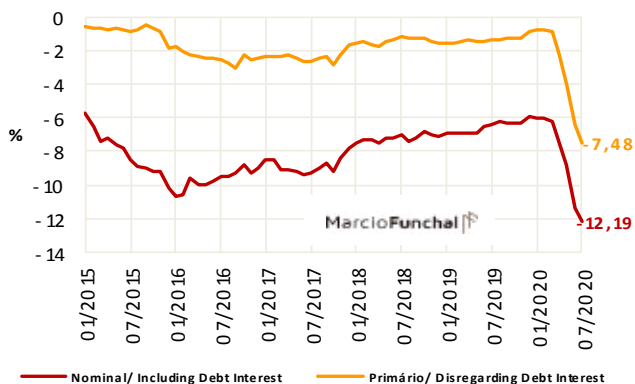


(Var. % sobre mesmo mês no ano anterior / % over the same month in the previous year)

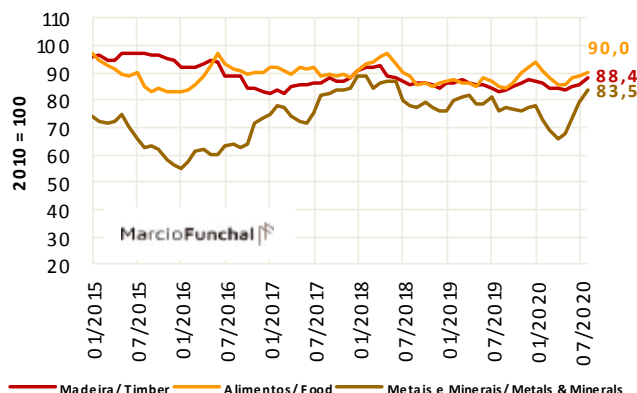


**Preços Internacionais Médios / International Average Prices**

**Insumos / Production Inputs**  
(Índice mensal baseado em USD nominal, 2010=200  
monthly indice based on nominal USD, 2010=100)

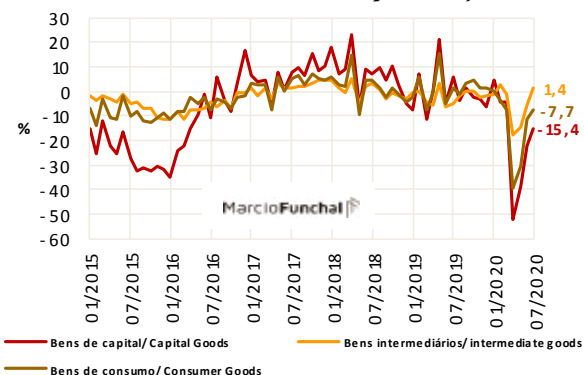


**Commodities / Commodities**  
Índice mensal baseado em USD nominal, 2010=200  
monthly indice based on nominal USD, 2010=100)

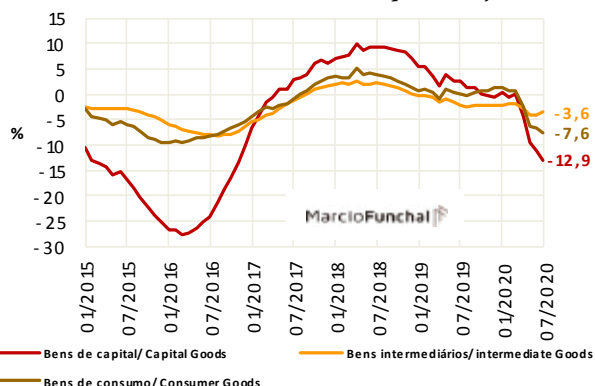


**Produção Brasileira/ Brazilian Production**

**Produção Industrial, por Categoria de Produtos/ Industrial Production per Type of Goods**  
(Var. % sobre mesmo mês no ano anterior  
% over the same month in the previous year)

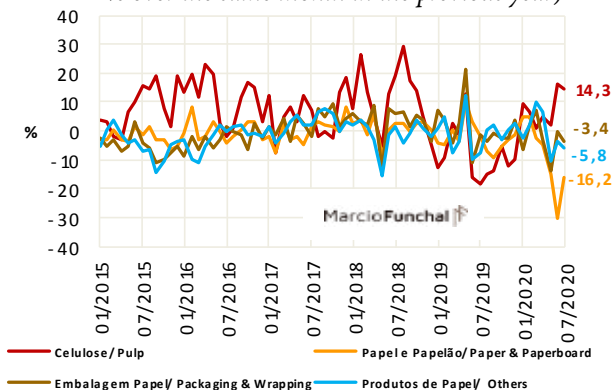


(Var. % sobre mesmo mês no ano anterior /  
% over the same month in the previous year)

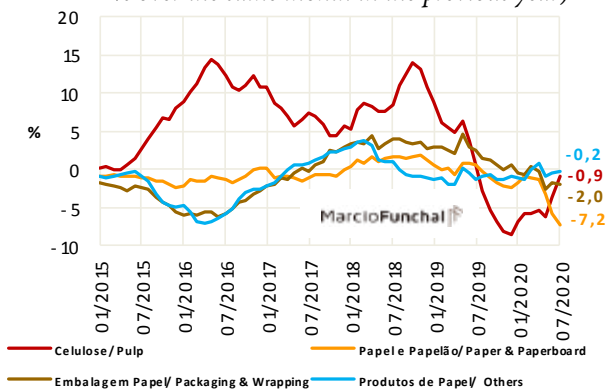


**Produção Industrial, por Setor/ Industrial Production per Sector**

**Índice de Preços ao Produtor por Tipo de indústria/ Producer Price Index per Type of Industry**  
(Var. % sobre mesmo mês no ano anterior /  
% over the same month in the previous year)



(Var. % sobre mesmo mês no ano anterior /  
% over the same month in the previous year)



**Comentários Finais**

- Fonte: Bacen, IBGE e Banco Mundial
- Acesso aos dados: 1.ª semana de Setembro/2020
- Organização e análises: Marcio Funchal Consultoria

**Final Comments**

- Source: Bacen, IBGE and World Bank
- Data collection: 1ª week of September, 2020
- Organization and analysis: Marcio Funchal Consultoria