



ARQUIVO PESSOAL

**POR MARCIO FUNCHAL**Fundador da Marcio Funchal Consultoria.
E-mail: marcio@marciofunchal.com.br

EVOLUÇÃO DO PIB DAS PRINCIPAIS ECONOMIAS MUNDIAIS

O término de cada ano costuma ser um período de revisão de metas e perspectivas para o próximo ciclo de negócios. Com mercados cada vez mais conectados, nada mais natural, portanto, que observar a saúde das economias globais.

Neste artigo, reúno uma síntese dos resultados do PIB trimestral das principais economias mundiais. Os dados são compilados e organizados pela Organização para a Cooperação e Desenvolvimento Econômico ou Econômico (OCDE).

O recorte temporal considerado foram os anos de 2021 em diante, já que estes não possuem mais a influência das paralisações drásticas impostas pela crise sanitária global.

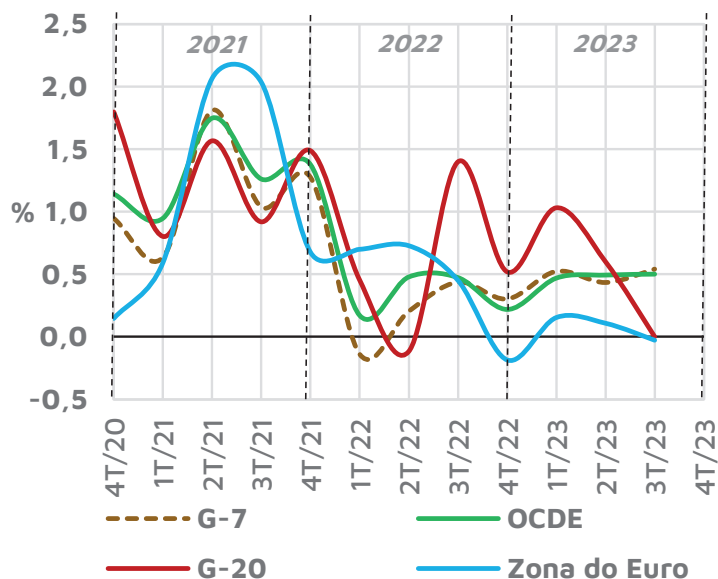
A OCDE representa a economia de 38 países membros (Estados Unidos, Canadá, nações Europeias e outros países

diversos como Japão, Eslovênia, Coreia do Sul, Chile, Colômbia etc.). Tem-se também a presença de mais cinco parceiros estratégicos, como se estivessem em uma lista de espera ou de candidatura: Brasil, China, Índia, África do Sul e Indonésia.

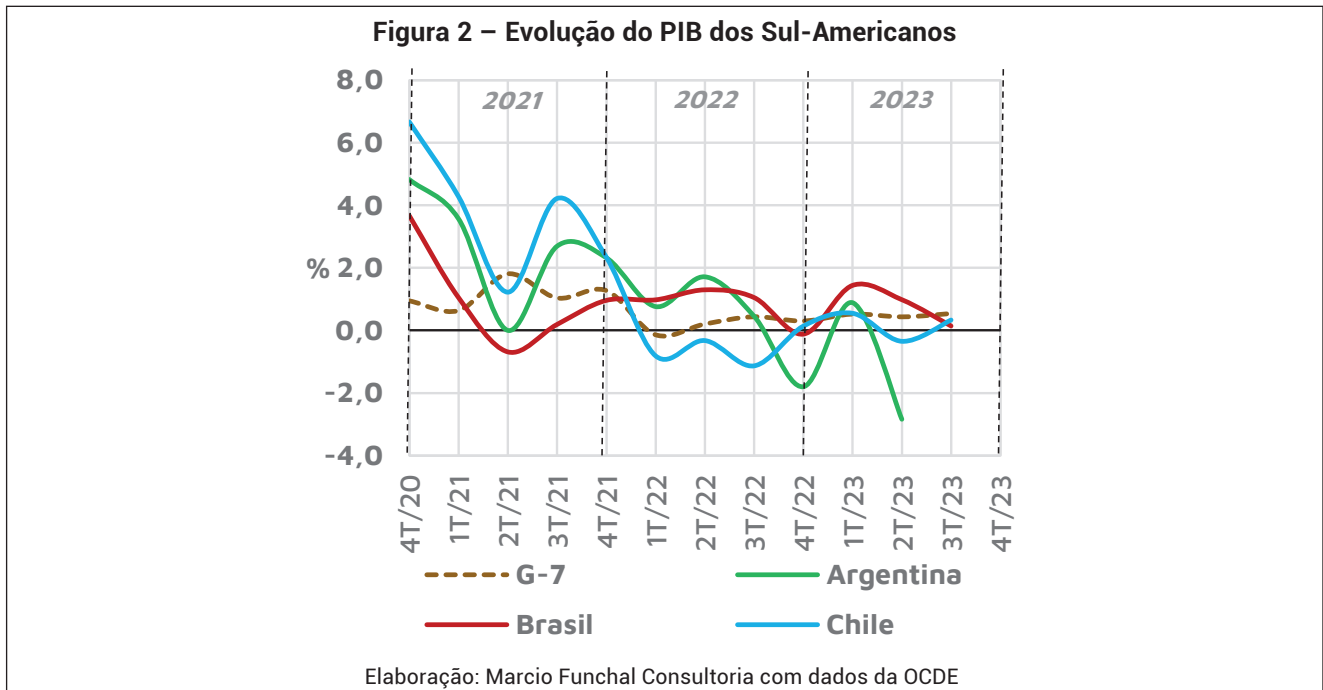
A Figura 1 mostra a evolução trimestral do PIB dos principais agrupamentos de países. É fácil perceber um alinhamento da evolução do G-7 (Alemanha, Canadá, Estados Unidos, França, Itália, Japão e Reino Unido, os sete países mais ricos do globo) com a trajetória da OCDE (com cerca de 40 membros).

Em ambos os casos, percebe-se uma certa estabilidade de crescimento trimestral na casa de 0,5% desde a metade de 2022. Já o G-20 (20 maiores economias mundiais) e a Zona do Euro mostram trajetória de redução do crescimento do PIB trimestral

Figura 1 – Evolução do PIB dos Principais Grupos Econômicos



Elaboração: Marcio Funchal Consultoria com dados da OCDE



desde a metade de 2021, culminando com crescimento zero no último trimestre (3.º trimestre de 2023).

Já a Figura 2 mostra a comparação da evolução do PIB de algumas economias sul-americanas, em comparação com o G-7. Aqui, percebe-se mais volatilidade dos indicadores, com situação dramática da economia argentina.

A Figura 3 destaca a evolução do PIB de grandes economias industriais, novamente em comparação com o G-7. O destaque de volatilidade fica por conta da China. O Japão vem apresen-

tando nos últimos anos situação dramática na economia, com perda de competitividade e necessidade de grandes intervenções na política macroeconômica.

Para finalizar, a Figura 4 compara a evolução do PIB de outras três importantes economias mundiais, cada qual com sua realidade particular. A Rússia parou de informar suas estatísticas desde que invadiu a Ucrânia no início de 2022. O Canadá vive situação particularmente interessante, uma vez que suas taxas de crescimento mais recentes estão estagnadas.

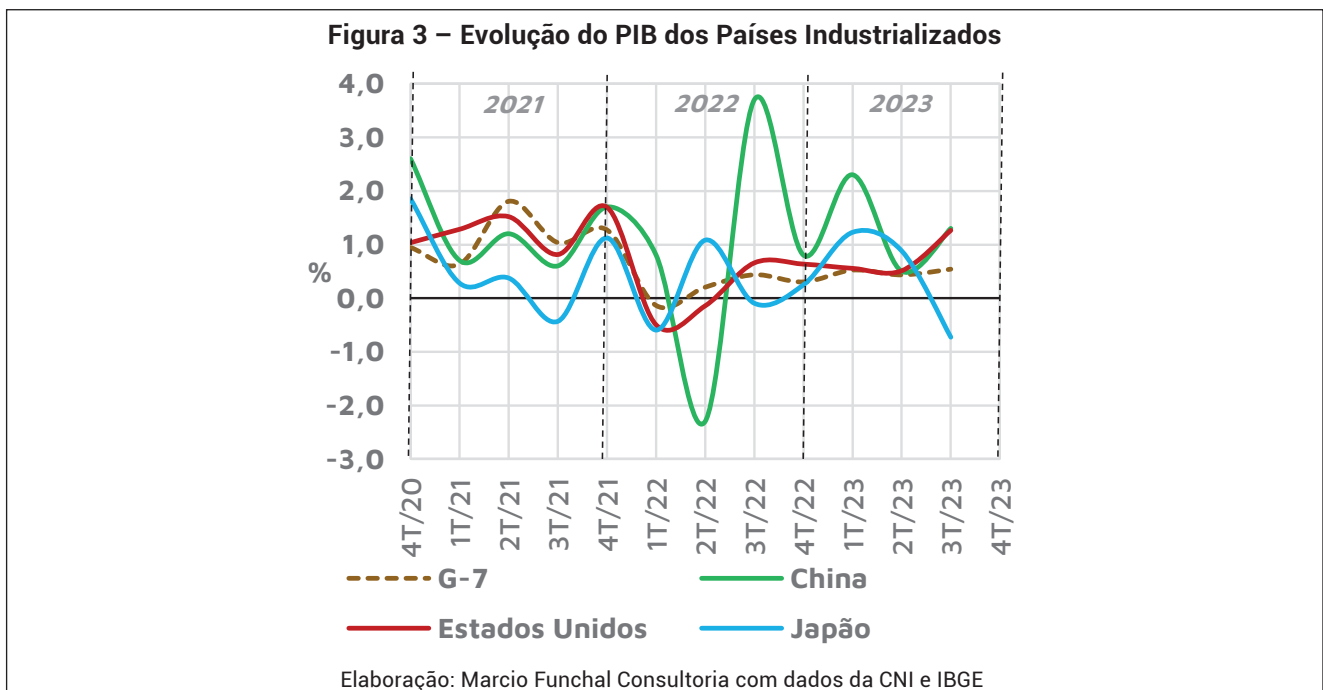
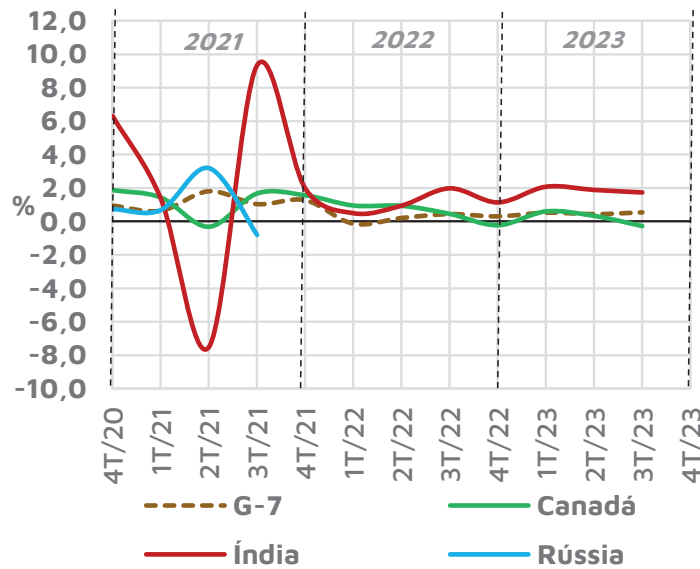




Figura 4 – Panorama Econômico da Indústria de Papel e Papel-Cartão



Elaboração: Marcio Funchal Consultoria com dados da OCDE

A Índia vivencia uma solidez bem interessante desde 2022, mostrando que vem fazendo sua lição de casa para se tornar importante *player* na economia mundial. Assim como a China, sentiu os efeitos tardios da crise sanitária em razão do grande contingente populacional.

Como mostram os números, 2024 e 2025 será um período

de desafios distintos para cada economia. A beleza do estudo da estratégia está exatamente neste aspecto, de compreender que cada participante busca ocupar uma melhor posição no mercado mundial de produtos e serviços, mas cada um possui sua trajetória particular e suas competências e ações para se estabelecer. O importante, como de costume, é estar preparado. ■



Consultoria especializada na excelência da Gestão Empresarial e da Inteligência de Negócios. Empresa jovem que traz consigo a experiência de mais de 30 anos de atuação no mercado, sendo os últimos 20 anos dedicados a projetos de consultoria em mais de 10 países e em quase todo o território nacional.
www.marcofunchal.com.br
marcio@marcofunchal.com.br
41 99185-0966

Acesso gratuito à base de dados do Setor com a **credibilidade ABTCP** agora também disponível na web



Acesse o Guia pelo novo portal de publicações da ABTCP: newspulpaper.com e consulte gratuitamente fabricantes e fornecedores da cadeia produtiva do setor de celulose e papel, com produtos e serviços em linha com soluções para os seus negócios.