



ARQUIVO PESSOAL

**POR MARCIO FUNCHAL**Fundador da Marcio Funchal Consultoria.  
E-mail: marcio@marciofunchal.com.br

## “RADIOGRAFIA” DAS EMPRESAS DE SETORES EMPRESARIAIS NO BRASIL

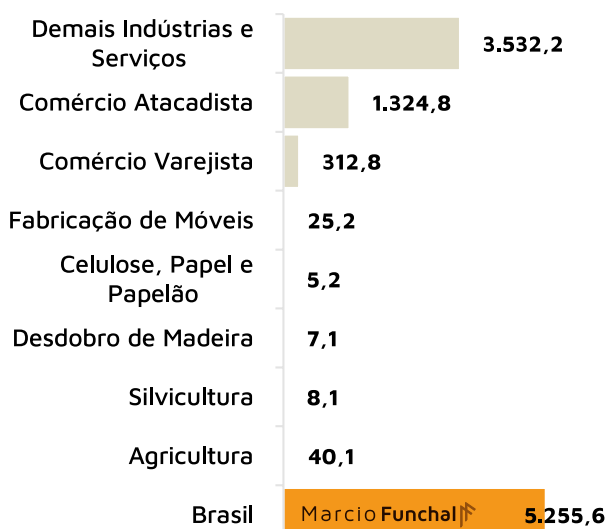
Para iniciar o ano de 2024 com pé direito, trago uma análise simples, mas bastante interessante, em uma espécie de “álbum de fotografias” da realidade das empresas de setores empresariais importantes para o Brasil. Levarei em conta as seguintes variáveis de análise: quantidade de empresas legalmente abertas (independentemente da sua atual situação operacional), quantidade de funcionários registrados (apenas empregos formais) e a massa salarial correspondente.

Importante salientar que, nesta análise, considerei apenas as empresas privadas. Infelizmente, as fontes de dados setoriais detalhadas e por setor, mais recentes, são de 2021. Apesar do *delay* (normal para este tipo de situação no Brasil), acompanhar as análises não retira o mérito dos resultados apresentados.

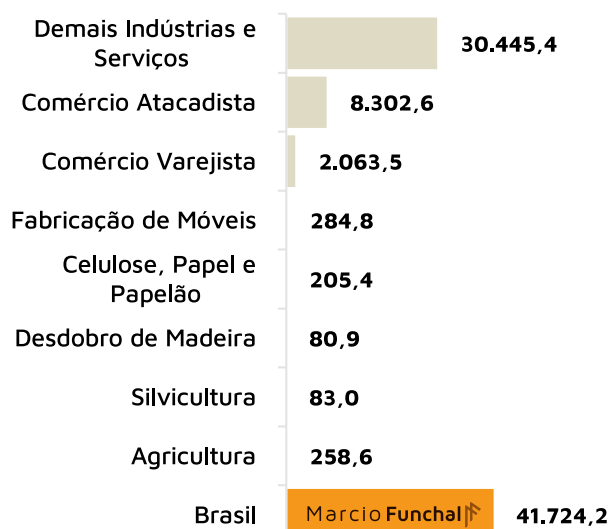
As Figuras 1 e 2 mostram comparativamente o estoque de empresas e de empregados do setor privado brasileiro. Os números mostram que o setor de base florestal (aqui representado por Silvicultura, Desdobro de Madeira, Celulose, Papel, Papelão e Fabricação de Móveis) corresponde a apenas 1% da quantidade de empresas abertas no País, e a cerca de 1,7% da massa de trabalhadores. O setor Comercial (Atacado e Varejo) agrupa mais de 1,6 milhões de empresas, com um total de 10,3 milhões de trabalhadores.

Em termos da composição da massa de trabalhadores (ver Figura 3), a média brasileira mostra predominância de homens (6 a cada 10 funcionários formais). Dentre as áreas destacadas, o maior equilíbrio se dá no Comércio Atacadista, em que a participação de homens e mulheres é a mesma.

**Figura 1 – Estoque de Empresas no Brasil e Setores Importantes (em 1.000 empresas)**



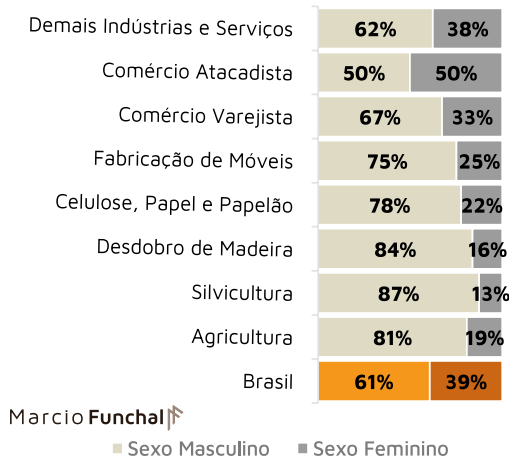
**Figura 2 – Estoque de Empregos Formais no Brasil e Setores Importantes (em 1.000 empresas)**



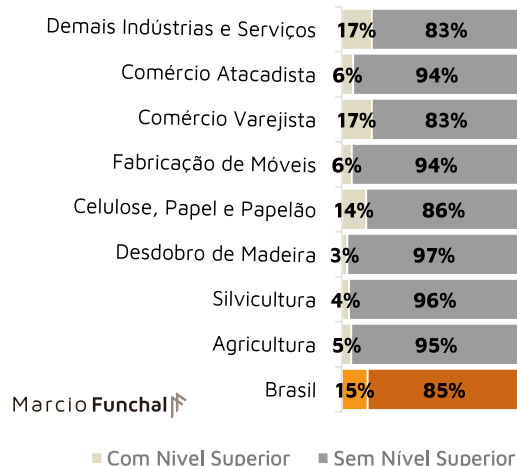
Elaboração: Marcio Funchal Consultoria com dados do IBGE e MTE



**Figura 3 – Composição do Estoque de Empregos no Brasil e Setores Importantes (Por Gênero)**

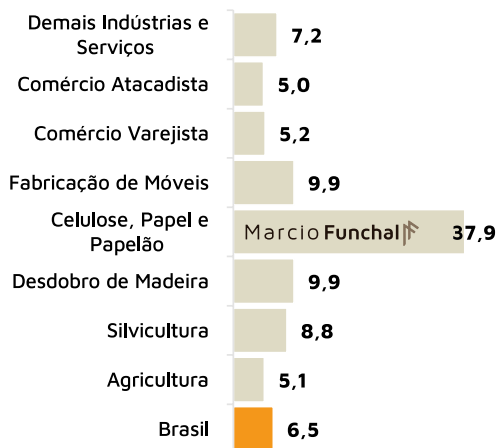


**Figura 4 – Composição do Estoque de Empregos no Brasil e Setores Importantes (Por Escolaridade)**

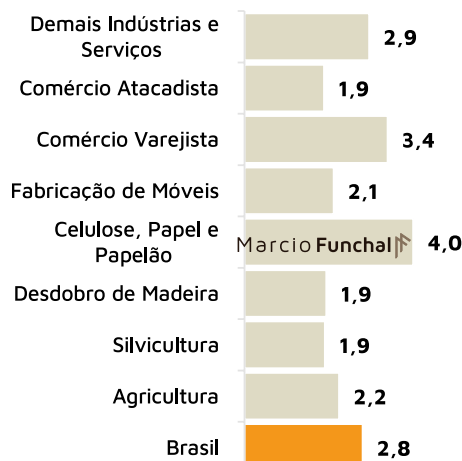


Elaboração: Marcio Funchal Consultoria com dados do IBGE e MTE

**Figura 5 – Porte Médio das Empresas no Brasil e Setores Importantes (n.º trabalhadores/ empresa)**



**Figura 6 – Salário Médio das Empresas no Brasil e no Setor Florestal Brasileiro (n.º salários mínimos/ trabalhador)**



Já quanto à escolaridade (Figura 4), a média nacional sinaliza que 85% das funções são preenchidas por trabalhadores sem ensino superior. Individualmente, a maior presença de trabalhadores com nível superior se dá no setor do Varejo.

Na Figura 5 o recorte comparativo se dá pelo porte médio das empresas de cada setor. A média nacional é de 6,5 trabalhadores por empresa. Aqui o setor de Celulose, Papel e

Papelão e seus produtos diversos, se destaca, com porte médio quase seis vezes maior do que a média nacional (ou seja, é intensivo em mão de obra).

A comparação final (Figura 6) mostra que, na média nacional, o trabalhador brasileiro ganha pouco menos de três salários mínimos mensais. Mais uma vez o setor de Celulose, Papel e Papelão tem destaque, com remuneração média 40% acima da média brasileira. ■



Consultoria especializada na excelência da Gestão Empresarial e da Inteligência de Negócios. Empresa jovem que traz consigo a experiência de mais de 30 anos de atuação no mercado, sendo os últimos 20 anos dedicados a projetos de consultoria em mais de 10 países e em quase todo o território nacional.  
[www.marciofunchal.com.br](http://www.marciofunchal.com.br)  
[marcio@marciofunchal.com.br](mailto:marcio@marciofunchal.com.br)  
 41 99185-0966