



IBPO – ÍNDICE BRASILEIRO DO PAPELÃO ONDULADO

O Boletim Estatístico Mensal da EMPAPEL aponta que o **Índice Brasileiro de Papelão Ondulado (IBPO)** caiu 1,8% em agosto, na comparação com o mesmo mês do ano anterior, para 165,3 pontos (2005=100).

Em termos de volume, a expedição de caixas, acessórios e chapas de papelão ondulado alcançou 371.188 toneladas no mês. Este é o segundo maior valor alcançado na série histórica para os meses de agosto, ficando atrás apenas de agosto de 2024 (378.172t).

Por dia útil, o volume de expedição foi de 14.276 toneladas, um aumento de 1,9% na comparação interanual, visto que agosto de 2025 registrou um dia útil a menos que 2024 (26x27 dias úteis).

Nos dados livres de influência sazonal, o IBPO de agosto registrou baixa de 1,6%, para 157,9 pontos, equivalentes a 353.715 toneladas. Na mesma ótica dessazonalizada, a expedição por dia útil foi de 13.604, representando um avanço de 2,2% na comparação com o mês anterior. ■

NOTA: Todos os dados contidos neste relatório têm fonte EMPAPEL. Para maiores informações entre em contato com empapel@empapel.org.br.

Elaboração FGV IBRE. Coordenadora: Anna Carolina Gouveia.
Responsável por análise e divulgação: Anna Carolina Gouveia e Stéfano Pacini.
Equipe Técnica: Stéfano Pacini e Hugo Gerd Schulz (estagiário)

IBPO – BRAZILIAN CORRUGATED BOARD INDEX

According to the Monthly Statistical Bulletin of the Brazilian Association of Paper Packaging (EMPAPEL), the **Brazilian Corrugated Board Index (IBPO)** fell 1.8% in August 2025 compared to the same month last year, to 165.3 (2005=100).

In terms of volume, shipments of corrugated board boxes, accessories and sheets totaled 371,188 tons in the month. This was the second-highest volume ever recorded for the month, second only to August 2024 (378,172 tons).

The volume shipped per working day amounted to 14,276 tons, reflecting a 1.9% increase in the interannual comparison, with August 2025 having one less working day than 2024 (26 vs. 27 days).

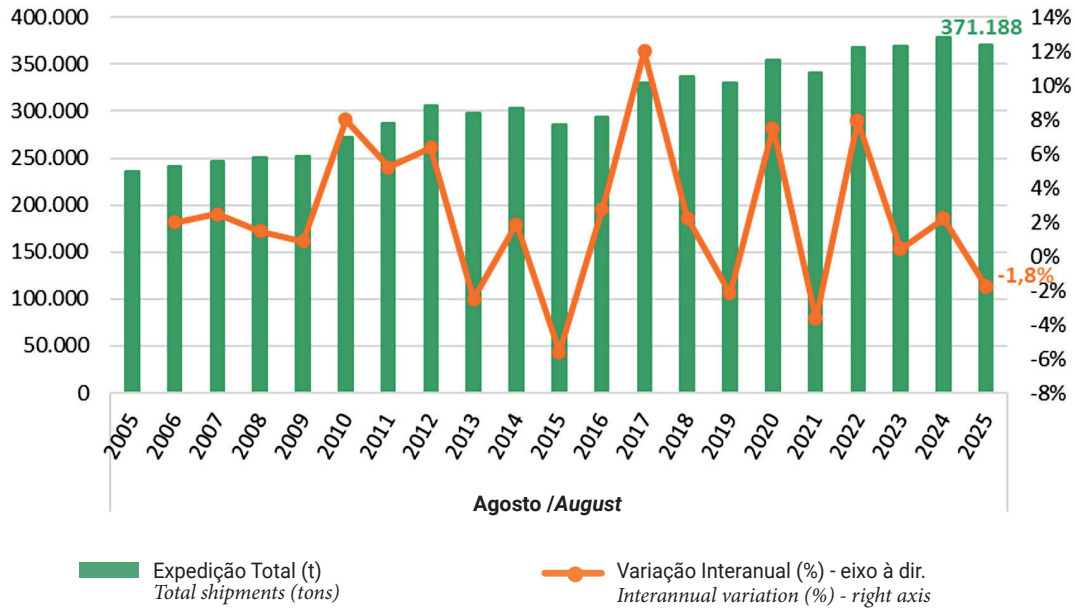
Looking at the data free of seasonal effects, the IBPO index for August 2025 registered a drop of 1.6%, to 157.9 points, equivalent to 353,715 tons. Using the same metric, shipments per working day amounted to 13,604 tons, representing a 2.2% increase in relation to the previous month. ■

NOTE: The Brazilian Association of Paper Packaging (EMPAPEL) is the source for all data contained in this report. For more information, please contact empapel@empapel.org.br.

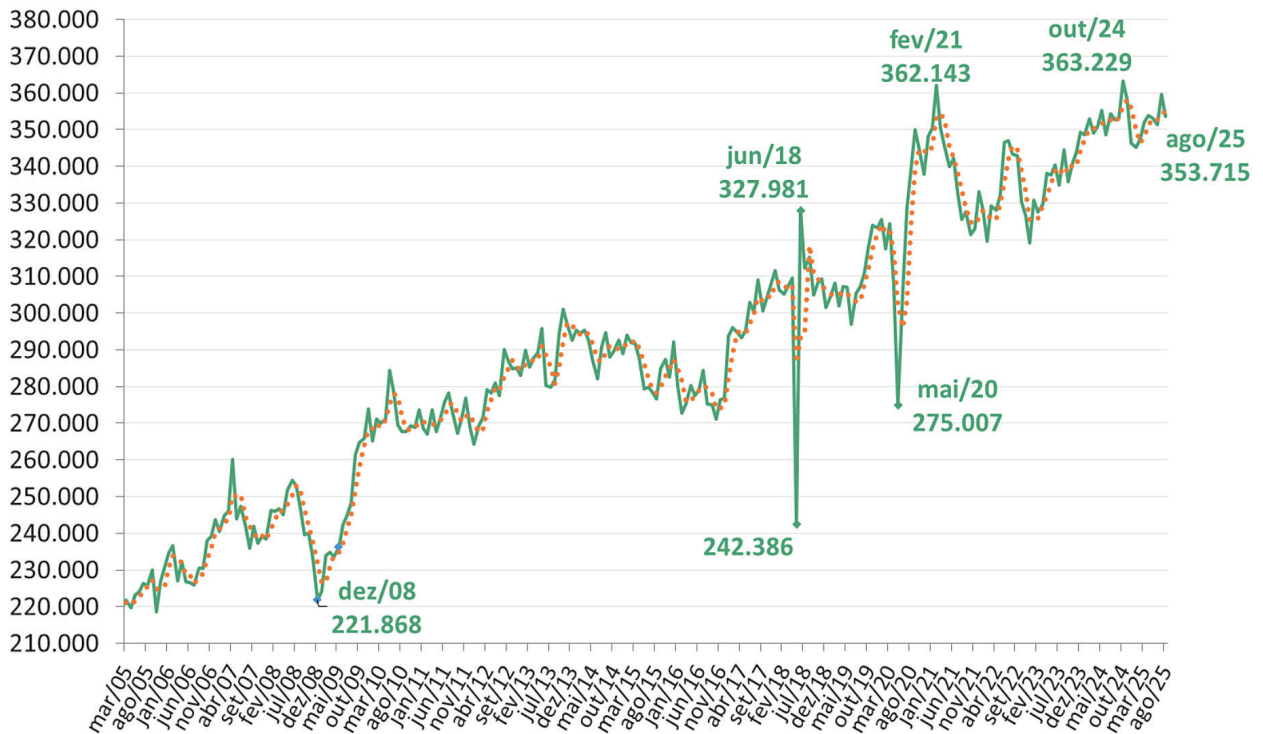
Prepared by FGV IBRE. Coordinator: Anna Carolina Gouveia.
Head of analysis and reporting: Anna Carolina Gouveia and Stéfano Pacini.
Technical team: Stéfano Pacini and Hugo Gerd Schulz (intern)



Expedição de Papelão Ondulado / Corrugated Board Shipments (Dados originais em toneladas e variação interanual) / (Original data in tons and interannual variation)



Expedição de Papelão Ondulado / Corrugated Board Shipments (Dados dessazonalizados em toneladas e em médias móveis trimestrais) / (Data free of seasonal effects in tons and quarterly moving averages)



EXPEDIÇÃO/SHIPMENTS

CAIXAS, ACESSÓRIOS E CHAPAS DE PAPELÃO ONDULADO / CORRUGATED BOARD BOXES, ACCESSORIES AND SHEETS

	TONELADAS / METRIC TONS			VARIÇÃO % / PERCENT CHANGE	
	AGO 24 AUG 24	JUL 25 JUL 25	AGO 25 AUG 25	AGO 25 - JULHO 25 AUG 25 - JULY 25	AGO 25 - AGO 24 AUG 25 - AUG 24
EXPEDIÇÃO TOTAL / TOTAL SHIPMENTS	378.172	378.900	371.188	-2,04	-1,85
Caixas e Acessórios / Boxes and Accessories	318.919	321.948	316.468	-1,7	-0,77
Chapas / Sheets	59.253	56.952	54.720	-3,92	-7,65

	TONELADAS POR DIA ÚTIL / METRIC TONS PER WORKING DAY			VARIÇÃO % / PERCENT CHANGE	
	AGO 24 AUG 24	JUL 25 JUL 25	AGO 25 AUG 25	AGO 25 - JULHO 25 AUG 25 - JULY 25	AGO 25 - AGO 24 AUG 25 - AUG 24
EXPEDIÇÃO TOTAL / TOTAL SHIPMENTS	14.006	14.033	14.276	1,73	1,93
Caixas e Acessórios / Boxes and Accessories	11.812	11.924	12.172	2,08	3,05
Chapas / Sheets	2.195	2.109	2.105	-0,19	-4,1
Número de dias úteis / Number of working days	27	27	26		

	MIL m ² / THOUSAND SQUARE METERS			VARIÇÃO % / PERCENT CHANGE	
	AGO 24 AUG 24	JUL 25 JUL 25	AGO 25 AUG 25	AGO 25 - JULHO 25 AUG 25 - JULY 25	AGO 25 - AGO 24 AUG 25 - AUG 24
EXPEDIÇÃO TOTAL / TOTAL SHIPMENTS	734.792	738.296	725.479	-1,74	-1,27
Caixas e Acessórios / Boxes and Accessories	615.487	624.686	615.668	-1,44	0,03
Chapas / Sheets	119.305	113.610	109.810	-3,34	-7,96

	VALORES ACUMULADOS NO ANO / YEAR-TO-DATE		
	TONELADAS/METRIC TONS		
	AGO 24 / AUG 24	AGO 25 / AUG 25	VARIÇÃO % / PERCENT CHANGE
EXPEDIÇÃO TOTAL / TOTAL SHIPMENTS	2.814.461	2.793.624	-0,74
Caixas e Acessórios / Boxes and Accessories	2.395.909	2.380.985	-0,62
Chapas / Sheets	418.553	412.638	-1,41

Até o mês de referência / Until the reference month

	VALORES ACUMULADOS NO ANO / YEAR-TO-DATE		
	MIL m ² / THOUSAND SQUARE METERS		
	AGO 24 / AUG 24	AGO 25 / AUG 25	VARIÇÃO % / PERCENT CHANGE
EXPEDIÇÃO TOTAL / TOTAL SHIPMENTS	5.486.790	5.474.893	-0,22
Caixas e Acessórios / Boxes and Accessories	4.633.965	4.644.136	0,22
Chapas / Sheets	852.825	830.757	-2,59

Até o mês de referência / Until the reference month



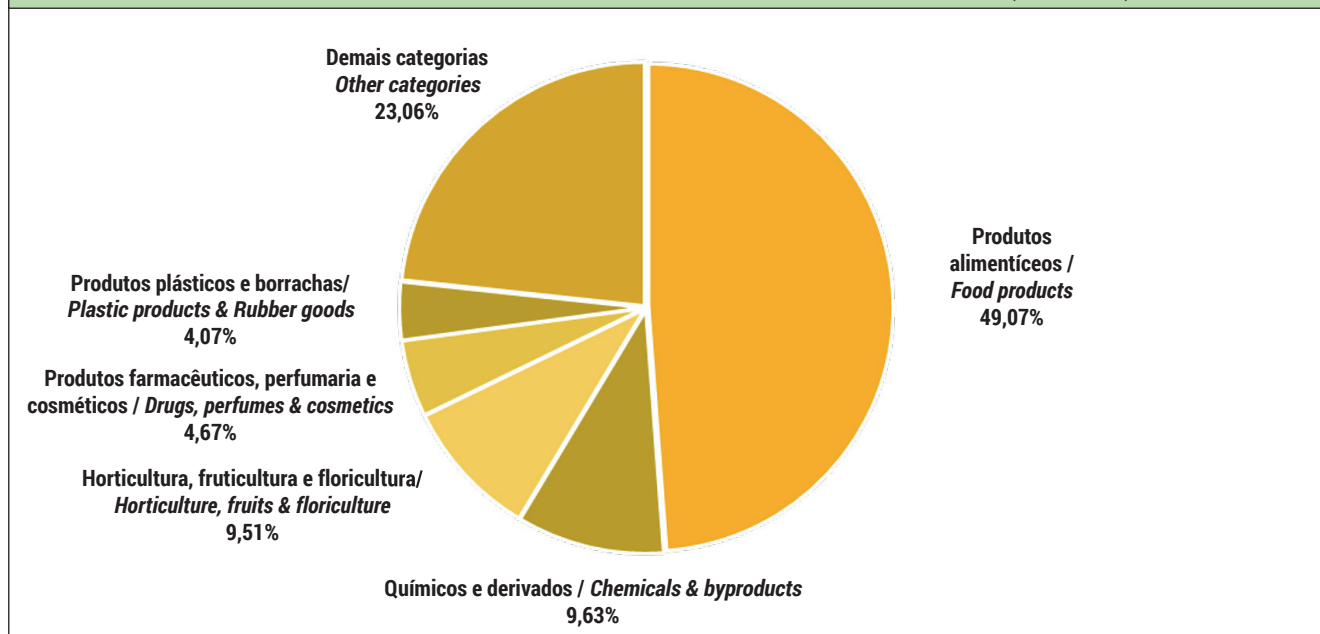
CONSUMO DE PAPEL, PRODUÇÃO BRUTA E MÃO DE OBRA OCUPADA/ PAPER CONSUMPTION, GROSS PRODUCTION AND LABOR

	TONELADAS / METRIC TONS			VARIÇÃO % / PERCENT CHANGE	
	AGO 24 AUG 24	JUL 25 JUL 25	AGO 25 AUG 25	AGO 25 - JULHO 25 AUG 25 - JULY 25	AGO 25 - AGO 24 AUG 25 - AUG 24
Consumo de Papel (t) <i>Paper consumption (metric tons)</i>	423.831	421.967	420.272	-0,4	-0,84
Produção bruta das ondulateiras (t) <i>Gross production of corrugators (metric tons)</i>	429.482	429.116	429.719	0,14	0,06
Produção bruta das ondulateiras (mil m ²) <i>Gross production of corrugators (thousand m²)</i>	824.013	828.588	829.127	0,07	0,62

	VALORES ACUMULADOS NO ANO / YEAR-TO-DATE		
	AGO 24 / AUG 24	AGO 25 / AUG 25	VARIÇÃO % / PERCENT CHANGE
Consumo de Papel (t) <i>Paper consumption (metric tons)</i>	3.134.743	3.138.872	0,13
Produção bruta das ondulateiras (t) <i>Gross production of corrugators (metric tons)</i>	3.198.297	3.206.071	0,24
Produção bruta das ondulateiras (mil m ²) <i>Gross production of corrugators (thousand m²)</i>	6.158.116	6.197.907	0,65

	MÃO DE OBRA / LABOR			VARIÇÃO % / PERCENT CHANGE	
	AGO 24 AUG 24	JUL 25 JUL 25	AGO 25 AUG 25	AGO 25 - JULHO 25 AUG 25 - JULY 25	AGO 25 - AGO 24 AUG 25 - AUG 24
Número de empregados / <i>Number of employees</i>	28.694	28.521	28.714	0,68	0,07
Produtividade (t/homem) / <i>Productivity (tons/empl.)</i>	14,968	15,046	14,966	-0,53	-0,01

DISTRIBUIÇÃO SETORIAL DA EXPEDIÇÃO DE CAIXAS E ACESSÓRIOS - EM MIL TONELADAS (AGOSTO 25) SHIPMENTS OF BOXES AND ACCESSORIES BY SECTOR - IN THOUSAND METRIC TONS (AUGUST 25)



Calculado com base na expedição em toneladas / *Based on shipments in metric tons*

Visite nossas mídias: Facebook - Instagram - LinkedIn - X - Youtube / *Visit us on social media: Facebook - Instagram - LinkedIn - X - Youtube*